


# АКМЭП

Альтернативный Концентратор Модулятор  
Энергии Пространства



АКТОБЕ 2013 год

Автор - составитель: Капустин Владимир Васильевич  
Парапсихолог, биоэнергет, мастер восточной медицины, изобретатель

Рецензент: Наурызбаева Акбота Аккубашевна  
Методист технического и профессионального обучения

Капустин Владимир. Актобе, 2013 г. – 100 стр.

Описание работы «Биопроцессоров» КМП достаточно полно дал в своё время мой учитель Миронов Леонид Дмитриевич – биоэнергет, космоэнергет, изобретатель. АКМЭП появились на свет на 18 лет позже приборов КМП, созданных Мироновым Л.Д., но АКМЭП полностью повторяет функции КМП Миронова, добавляя некоторые функции, не присущие для КМП. В связи с этим, в благодарность за то, что в своё время Л. Миронов передал мне некоторые свои знания, став тем самым моим Учителем и любезно предоставил инструкции по пользованию КМП, которые на сегодняшний день не выпускаются, но пользуются спросом, предоставляю всем желающим к ознакомлению и использованию эту инструкцию в виде альбома с некоторыми изменениями и дополнениями к оригинальному, продиктованными временем.

Данный альбом, есть инструкция по коррекции энергоинформационной составляющей нашего тела и восстановлению организма в целом, предназначенная как для работы с КМП Миронова, так и с АКМЭП.

Владимир Капустин Актобе 2013 г.

## ОГЛАВЛЕНИЕ.

	<b>Стр.</b>
1. Описание	1 - 27
2. Обработка области сердца (при сердечной тупости)	27
3. Обработка области сердца	28
4. Неинвазивное воздействие на кровь	29
5. Универсальная реабилитационная программа	30
6. Общесоматическая биостимуляция	31 - 32
7. Острый, хронический, аллергический, вазомоторный ринит	33
8. Позвоночник. Остеохондроз	34
9. Послеоперационные парезы кишечника	35
10. Трофические язвы варикозного или иного происхождения	36
11. Атеросклероз сосудов нижних конечностей	37
12. Варикозное расширение вен нижних конечностей	38
13. Вертебральная недостаточность, последствия нарушения мозгового кровообращения	39
14. Лечение расстройств мозгового кровообращения при дисциркуляторных энцефалопатиях	40
15. Травматические переломы костей	41
16. Раны травматические, операционные	42
17. Инфильтраты, панариции, гидрадениты, карбункулы без признаков нагноения	43
18. Абсцессы, флегманы, фурункулы, гидрадениты, карбункулы с признаками нагноения	44
19. Ожоги и обморожения	45
20. Артриты и артрозы височно-нижнечелюстного сустава	46
21. Пародонтоз	47
22. Острый тонзиллит, обострение хронического тонзиллита, лакулярные ангины	48
23. Синуситы, гаймориты, фронтиты	49
24. Фарингит, ларинготрахеит без стеноза	50
25. Ишемическая болезнь сердца, стенокардия III, IV функционального класса, инфаркт миокарда, аритмии, приобретенные пороки сердца, миокардит	51
26. Ишемическая болезнь сердца, стенокардия I и II функциональных классов, кардиалгия неясной этиологии, синдромы малой и большой грудных мышц, кардиомиопатия	52
27. Аритмии: общий подход.	53
28. Холецистит острый хронический. Дискинезия желчных путей	54
29. Гипертоническая болезнь, артериальная гипертензия, шейная мигрень, головные, глазные боли на фоне подъема артериального давления	55
30. Острая пневмония, плеврит, хронические пневмонии, бронхит	56
31. Болезни печени острые и хронические. Инфекционный гепатит, жировая дистрофия печени, цирроз печени	57
32. Мочекаменная болезнь, почечная колика	58
33. Отосклероз	59
34. Пиелонефрит острый, хронический, гломерулонефрит острый, хронический	60
35. Бронхиальная астма	61
36. Панкреатит острый, хронический, панкреонекроз, неинсулинозависимый сахарный диабет	62
37. Язвенная болезнь желудка	63
38. Хронические неспецифические колиты, запоры	64
39. Язвенная болезнь двенадцатиперстной кишки, дуодениты	65
40. Функциональные нарушения менструального цикла, фибромиомы,	

гиперпластические болезни, эндометрия, ретенционные кисты яичников, некоторые формы бесплодия	66
41. Эндометрит, эрозия шейки матки, альгоменорея, тазовые боли, эндометриод	67
42. Мастопатия дисгормональная, фиброденоматоз	68
43. Мастит, гипогалактия	69
44. Острый, хронический простатит	70
45. Уретрит	71
46. Острый, хронический цистит	72
47. Трещина ануса	73
48. Геморрой	74
49. Ишиалгия, радикулит	75
50. Эпилепсия	76
51. Экзема, нейродермит, токсикодермия, псориаз, гипертическое поражение кожи	77
52. Гастроэнтерология детского возраста	78
53. Болезни почек и мочевыводящих путей у детей	79
54. Диффузное увеличение щитовидной железы с появлением умеренного тиреотоксикоза	80
55. Общесоматическая стимуляция для детей старше 3-х лет	81
56. Приборы серии АКМЭП	82
57. Способ использования приборной базы	89
58. Восстановление органов	92
59. Грипп	93
60. Болезнь Маргелона	94
61. Халазион	94
62. Отит, незаживающие раны	95
63. Искривление позвоночника, восстановление повреждённых клеток мозга	96
64. Энергетическая чистка – 27 уровней	96
65. Правила посещения мастера	100

## Концентраторы магнитного поля – «Биопроцессоры» (КМП, АКМЭП)

Это - новая физика, технология XXI века, странно простая, без моторов, без электричества, без дыма и шума и прочего с чем ассоциируется в нашем сознании технологический прогресс.

В 1913 году молодой французский математик Эли Картан заявил: «В природе должны существовать поля, порождающиеся вращением». В 20-е годы ряд работ в этой области опубликовал А. Эйнштейн, а к 70-м годам XX столетия сформировалась новая область физики теория Эйнштейна-Картана, которая явилась основой теории торсионных полей, или полей кручения (*torsion* — по-английски «крутить, вертеть»). Источником торсионного поля является вращение системы элементарных частиц. А вращение есть везде — электроны вращаются вокруг ядра, ядро вокруг своей оси, планеты вокруг Солнца, вращается буквально все: Солнечная система, Галактика, сама Вселенная и даже пространство-время закручено. И каждый элемент вращения создает свое торсионное поле – поле вращения. Эти поля элементарных частиц, атомов, молекул, людей, планет сливаются во Вселенной, образуя Энергоинформационное Поле Вселенной, или, как его еще называют, поле Сознания Вселенной.

Современная физика имеет не только ясное научное понимание, но и полное экспериментальное подтверждение, что все физические поля порождаются элементарными частицами. Каждому параметру элементарных частиц соответствует свое поле. Если элементарная частица имеет массу — есть гравитационное поле, имеет место заряд — есть электромагнитное поле. А так как живой и неживой мир сложены из одних и тех же атомов и молекул, то невозможно существование у живой материи такого поля, которого не было бы у неживой материи и наоборот.

В конце 70-х годов прошлого века было экспериментально доказано, что все необычные явления, связанные с экстрасенсорикой, телепатией, телекинезом, являются проявлениями торсионного поля человека. Каждого человека можно рассматривать как источник строго индивидуального энергоинформационного поля, которым он осуществляет (для подавляющего большинства людей произвольную) спиновую поляризацию окружающего пространства в некотором конечном радиусе. Его энергоинформационное поле, несущее, в том числе информацию и о состоянии его здоровья, оставляет свою копию и на одежде, и в прилегающем пространстве. Этот отпечаток на одежде одного человека оказывается значительным для другого человека, если он будет носить эту одежду. Старые приметы о нежелательности ношения одежды с «чужого плеча», оказывается, имеют разумное обоснование. Эти выводы в равной степени относятся к другим вещам, картинам, инструментам и т. п. Однако люди, принимающие излучения от окружающих их объектов, по-разному реагируют на них. Физическое ощущение от приема волн в виде тепла, холода, покалывания присуще только экстрасенсорно одаренным людям, но эти ощущения можно тренировать, и биоолокация оказывает здесь неоценимую помощь.

Если торсионное поле — поле кручения, то, что вращается в человеке? Атомы в молекулах. Оказалось, что все элементы периодической системы Менделеева, включая изотопы, имеют индивидуальное торсионное поле, которое в данном случае выступает в роли энергоинформационного паспорта частицы. Однако все вещества, как живые, так и неживые, состоят из атомов. И камни, и металлы. Поэтому специалисту по биолокации, в сущности, все равно, что измерять: поле человека или поле пшеницы, полевые характеристики куска руды или поле планетарного тела. И если он настроит свой мозг на прием именно этого торсионного поля, то поле, воздействуя на спины элементов мозга оператора биолокации, заставит их организовать свою копию, что будет восприниматься человеком как образ.

Как установила теоретическая физика, подсознание каждого человека является фрагментом Всеобщего Информационного Поля Вселенной. В нем, подсознании, как в кусочке голограммы, содержится вся информация обо всей Вселенной, о каждом человеке, о его прошлом, настоящем и будущем. В обычном состоянии в сознание из подсознания поступает только очень небольшая часть знаний, необходимых для жизни, поэтому биологически средний человек физически не ощущает воздействие излучений. Однако в результате регулярных тренировок человек учится использовать свой нейрокомпьютер для получения информации из единого энергоинформационного поля. При этом его мозг работает как приемник-передатчик торсионного сигнала. Человек формулирует запрос с помощью своего нейрокомпьютера, этот запрос уходит в Информационное Поле и возвращается в виде сигнала, который формирует спонтанный идеомоторный акт, то есть произвольное сокращение мышц. И если в руках у этого человека находится рамка, маятник, то они начинают вращаться. Это вращение рамки или колебание маятника, являющееся реакцией на прием сигнала, называется биолокационным (радиэстетическим) эффектом и знакомо человечеству со времен VIII тысячелетия до нашей эры.

Практика показывает, что научные опыты, поставленные с целью противопоставления, обычно заканчиваются неудачей. Можно рассматривать этот феномен с различных точек зрения, можно просто сказать не важно, как осуществляется феномен биолокации, главное, что он существует и работает.

Физическое тело человека — сложная самоорганизующаяся система, в которой постоянно протекает бесчисленное количество биохимических, биофизических процессов, обеспечивающих само существование всего живого. Считается, что человеческий организм, собственно, как и другие живые субстанции (животные, растения), представляет собой сложную жидкокристаллическую структуру. В нем имеются разнонаправленные потоки ионов, электронов и жидкостей, что непременно приводит к возникновению физических полей, преимущественно электромагнитной природы. Биолокация - это феномен, объясняющий возможность дистанционного взаимодействия в микромире, существование спинового (торсионного) поля, фиксирующего, сберегающего и передающего информацию в природе. Эти исследования в бывшем Советском Союзе были засекречены, и первые сообщения о торсионных полях появились в

девяностых годах. Торсионные поля причастны к парапсихологическим явлениям, то есть биополе, генерируемое экстрасенсом, является торсионным.

Торсионное излучение — обязательный компонент электромагнитных полей, источниками которых служит большинство радиотехнических и электронных приборов.

Поле, имеющее правую поляризацию, улучшает самочувствие человека, поле, имеющее левую поляризацию — ухудшает. Геопатогенные зоны — это тоже торсионные излучения. Для психики человека опасны торсионные излучения телевизионных систем и других систем изображения, высокочастотные и сверхвысокочастотные излучения любых генераторов. Такие излучения хоть и не интенсивны, но их постоянное действие дает эффект накопления.

Экраны, используемые в ЭВМ, защищают только от воздействия электромагнитных полей, от мерцания и бликов монитора, но не защищают от торсионного поля.

Торсионные поля, генерируемые хроматином в процессе жизнедеятельности клетки, обладают специфичностью, высокой динамичностью, а именно: они оказывают влияние на внутриклеточные белковые молекулы, пребывающие в возбужденном состоянии, и, взаимодействуя с внешними торсионными полями, обеспечивают жизнедеятельность клетки.

Главное, в сочетании использования явлений абсолютного внутреннего отражения света, ячеистой структуры и кольцеобразной формы, приборы дают поразительный эффект: нивелирует вредное воздействие геопатогенных зон, в том числе радиационных, вредных космических излучений и других аномалий, черной магии (сглаза, порчи) очищает не только водопроводную воду, но и речную, озерную в соответствии с исполнениями. Нормализует самочувствие, снимает усталость, делает среду (в квартире, офисе, на улице) более чистой, то есть положительно влияет на экологию.

«Биопроцессор», помимо генерирования собственных электромагнитных колебаний, как бы «питается» отрицательной полевой энергией человека, вещества (вода, земля, воздух), объекта (телевизор, компьютер, холодильник и т.д.), преобразуя отрицательное излучение и отрицательную энергию в положительную.

Болезнь — основной фактор, определяющий состояние энергетических параметров человека. На состояние здоровья человека влияют, как уже установили ученые, в основном четыре фактора — это геопатогенные зоны, технопатогенное, социопатогенное (антропогенное) и космическое излучение.

Энергетическое поле здорового человека везде равномерно, а энергетическая сила действия чакр одинакова на входе и выходе. При систематическом воздействии на биополе, оно меняется в сторону увеличения или уменьшения.

Между различными частями тела, между телом и атмосферой, телом и Землей, телом и Космосом постоянно имеется разность потенциалов. Факт постоянного энергетического и сопровождающего его информационного обмена организма с внешней средой требует наличия в организме специальной системы, ответственной за поддержание энергоинформационного гомеостаза организма.

Как писал в своей книге Л. Миронов: «Результаты проведенных в течение 1993-2001 годов исследований и экспериментальных работ с КМП позволяет сделать следующие выводы:

— продукты питания и питьевая вода улучшают свои потребительские качества;

— продукты становятся экологически чистыми за счет нейтрализации и снижения токсичности, отрицательно воздействующих на человека; улучшаются ароматические свойства и вкусовые качества, повышается усвояемость организмом человека за счет структурной и энергетической перестройки в клетках и тканях происшедших вследствие биорезонансного эффекта;

— увеличивается длительность хранения натуральных скоропортящихся продуктов питания, это обусловлено замедлением окислительных процессов в биологических структурах, за счет стабилизации энергетических процессов;

— значительно улучшает качество питьевой воды за счет снижения содержания железа, хлора и хлорорганических соединений. Одновременно при этом вода становится биоэнергетической «живой» и полезной «транспортной системой», способствующей стимуляции энергетических и газо-обменных процессов в клетках и тканях человека.

Соответственно КМП интересуются не только обыватели, но и сотрудники пищевой промышленности, особенно пивоваренной, вино-водочной, работники офисов, где курящие досаждают некурящим, а кондиционеров нет (резко снижается задымленность и запах). Также интересуются врачи, экологи, аномальщики и многие другие...».

Принцип работы Биопроцессоров основан на нетрадиционном подходе к решению задач диагностики и профилактики широкого спектра заболеваний: терапевтических, аллергических, сердечно-сосудистых. Достоинством данного метода является безоперационная, предупредительно оздоровительная методика в использовании естественных процессов на организм человека. Основная задача данного метода — возвращение к естественному функционированию органов в организме человека.

Биопроцессор не требует специальных помещений и не потребляет электроэнергию, а также другие современные виды энергоносителей.

Процесс применения Биопроцессоров экологически чистый, способствует оздоровлению окружающей среды.

В данный момент времени АКМЭП находится на стадии процесса патентования и регистрации и патента, мы как аналогию, приведём описания исследований КМП Миронова Л.Д. из его публикации:

«Установка КМП оригинальна, компактна, изобретение защищено патентом РФ № 2121181 от 27.10.1998 г. и патентом РФ № 2154870 от 20.08.2000 г.

Один из видов КМП предназначен для улучшения потребительских качеств питьевой воды, вино-водочных и табачных изделий, других жидкостей, а также продуктов питания.



В частности, испытания, проведенные в Московском НИИ Гигиены им. Эрисмана, показали, что при пропускании питьевой воды через внутреннюю полость КМП содержание концентрации железа уменьшается на 35%, хлорорганических соединений на 30%, органолептические свойства воды улучшаются на 1 балл (заключение № 6-259 от 17.12.1999 г.)

Результаты сравнительных анализов образцов табака и сигарет позволяют сделать следующие выводы:

1. Обработка может снизить содержание никотина в табаке при высоком его исходном содержании. Факт положительный с точки зрения безопасности курения. Это подтверждается снижением содержания никотина в дыме.
2. Обработка табака с высоким исходным содержанием углеводов повышает их содержание (углеводы положительно влияют на вкусовые достоинства табачного дыма).
3. Обработка вино-водочных изделий КМП позволяет снизить содержание в них сивушных масел, ацетона, а также избежать похмельного синдрома».

### **Методика обработки жидких веществ посредством Биопроеессора.**

1. Воду, как и любые другие продукты и предметы, пропускать через внутреннюю полость навстречу стрелке (в КМП) или со стороны красного кольца (в АКМЭП) посредством струи или через воронку.
2. Вино - водочные изделия в бутылках пропускать через внутреннюю полость до 7 раз или струей через воронку 1 раз.
3. Табачные изделия пропускать через внутреннюю полость от 3-х до 7 раз.

### **Применение Биопроеессоов (БП) для оздоровления организма человека.**

С точки зрения современной медицины в регулировании функций нашего организма важнейшую роль играет нервная система. Деятельность нервной системы лежит в основе чувств, памяти, речи, движения. Нервная система состоит из центрального и периферического отделов. Центральный отдел представлен головным и спинным мозгом, защищенным оболочками из соединительной ткани. К периферическому отделу относятся нервы и нервные узлы. Часть нервной системы, которая регулирует работу скелетных мышц, называют соматической. Посредством соматической нервной системы человек может управлять движениями, произвольно вызывать или прекращать их.

Часть нервной системы, регулирующую деятельность внутренних органов (сердце, желудок, печень и т.д.) называют автономной. Работа этой системы не подчиняется воле человека. В автономной нервной системе различают два отдела: симпатический и парасимпатический. Большинство внутренних органов снабжаются нервами этих двух отделов.

С точки зрения теории древних ученых жизнь — это энергия. Вселенская жизненная сила циркулирует внутри нас и наполняет ощущением жизни. Условно - традиционно, в организме человека расположено 7 энергетических узлов. Эти узлы получили названия «**чакры**» или «**чакрамы**». Чакры — это своего рода приемники и передатчики вселенской энергии. Чакры взаимодействуют с электромагнитным полем и трансформируют его в энергию, наполняющую нас жизненной силой. Чакры - своеобразные трубы-воронки, по которым течет вселенская энергия.

Здесь надо сказать несколько слов о соответствии чакр и цветов. Помните школьную поговорку, которая помогала запомнить порядок основных цветов в радуге? «Каждый Охотник Желает Знать, Где Сидит Фазан...» - Красный, оранжевый, желтый и т. д. Именно в таком порядке цвета соответствуют чакрам. Конечно, это не случайно — и чакры и цвета расположены как бы снизу вверх, от самых низших, «приземленных», до чакр и цветов высших, Божественных энергий. Поэтому Муладхара чакре, прежде всего чакре страстей, соответствует «буйный» красный цвет, а высшей чакре Сахасрара — фиолетовый цвет. За фиолетовым лежит уже только белый — абсолютный цвет полного совершенства, вобравший в себя всю гамму цветов...

То же самое происходит с семью нотами — чем выше нота, тем выше чакра, которой эта нота соответствует. Выше и физически на теле человека, и духовно. Октава, как известно, и начинается и заканчивается нотой «до», и это тоже неспроста. Наличие двух «до» представляет собой иллюстрацию развития Абсолюта или Творца от высшего его состояния, когда мир абсолютно един во всем (белый цвет), до максимально грубых физических уровней с бесконечным разнообразием форм.

На примере соответствия чакрам цветов радуги и нот хорошо видно, как все теснее взаимосвязано в мире, и любые даже незначительные закономерности есть лишь отображение куда более глобальных законов мироздания.

Как видим, каждой чакре соответствует свой камень, элемент и т. д. Конечно же, все это тоже не случайно. Так, с помощью камня, соответствующего данной чакре можно решить проблемы, связанные с ее блокировками. Поэтому ношение драгоценных камней есть не просто поклонение красивым дорогостоящим украшениям, а пришедший к нам из далекой древности ритуал, помогающий очистить энергетику. При этом камни должны быть не какими попало, а индивидуально подобранными для каждого человека. В противном случае камни могут принести не пользу и исцеление, а ощутимый вред.

## **Расшифровка чакр, расположенных на теле человека.**

**Первая чакра** — копчиковая (или **Муладхара чакра**). Она находится ниже основания позвоночника, в промежности. «Мула» в переводе означает корень, а «Дхара» поддержка. Таким образом, эта чакра отвечает за основные жизненные функции человека, обеспечивает поддержку всей нашей тонкой системы. В ситуациях, опасных для жизни, а иногда даже при одной мысли о таких ситуациях многие испытывают необычные ощущения в районе этой чакры. Муладхара чакра

имеет проекции на теле в основании ладоней, на пятках и затылке. Именно поэтому с помощью интенсивного массажа ладоней можно снять нервное напряжение, связанное с сильным испугом, страхом.

Муладхара чakra имеет четыре лепестка, ее элемент — земля, день — вторник, планета — Марс. Кроме того, в том центре всегда имеется большой неприкосновенный запас энергии на случай, если организму человека будет угрожать смертельная опасность. Цвет чакры — красный, звучание соответствует ноте «до». На физическом, уровне Муладхара чakra отвечает за энергетическую подпитку органов выделения и воспроизведения, предстательную железу у мужчин, тазовое сплетение, тазобедренные и плечевые суставы. Муладхара чakra, как это ни странно звучит, поддерживает в человеке следующие качества: невинность, мудрость, ощущение вечного детства, чистоту, святость, интуицию, память, знание, способность к учебе.

**Вторая чakra** — половая (или **Свадхистхана чakra**), находится на 2 см ниже пупка, регулирует деятельность половых желез и половых органов, кишечника и печени. Этот центр обеспечивает функции сплетения аорты и является чакрой, которая снабжает нас энергией творчества, мышления, направленности в будущее. Именно Свадхистхана чakra снабжает мозг клетками, превращая жировые клетки в клетки мозга.

Свадхистхана чakra имеет шесть лепестков и проекций на теле в районе больших пальцев рук и средних пальцев ног, а также на левой и правой сторонах затылка. Символом чакры является звезда Давида, элемент огонь, день — среда, планета — Меркурий. Чакре соответствует камень аметист.

Свадхистхана чакре отвечает за работу нижней части печени, селезенки, поджелудочной железы, желчного пузыря, кишечника, бедер. Качества чакры — творчество, чистое знание, вдохновение, эстетика.

Свадхистхана чakra блокируется в моменты раздражения, нетерпимости и гнева. Другие причины блокировок галлюциногенные лекарства и наркотики, увлечение магией и спиритизмом, чрезмерно напряженное мышление, чрезмерное беспокойство о будущем, тяжелое пьянство.

Блокировка Свадхистхана чакры ведет к диабету, а также к бездетности. Имеет оранжевый цвет, по звуку соответствует ноте «ре».

**Третья чakra** — солнечное сплетение (или **Манипура чakra**). Находится несколько выше пупка на уровне солнечного сплетения. Регулирует работу надпочечников, желудка, печени, селезенки, желчного пузыря. Проекциями его на теле являются средние пальцы рук и большие пальцы ног, локти и колени, а также макушка головы. Символ чакры — Инь-Ян, элемент — вода, день — четверг.

Чакре соответствует камень изумруд.

К причинам блокировки Манипура чакры относятся: жадность, чрезмерное беспокойство о деньгах, еде, переедание; а также — пренебрежение духовными потребностями, недостойное поведение, фанатизм, постоянная неудовлетворенность во всем, неуравновешенность и раздражительность; отсутствие чувства собственного достоинства; проблемы в семье, подавление мужа или жены; избыток лекарств и чрезмерно напряженное мышление.

Если муж и жена поменялись ролями, идя в соответствии с веяниями времени, необходимо исправить это. Муж должен быть активным, чуточку сильнее и немного Доминирующим, в то время как жена должна оставаться чуточку пассивной и уступчивой. В этом смысле идеи эмансипации во многом противоречат изначальным законам природы.

Блокировка Манипура чакры порождает гастрит, язву желудка, болезни печени, аллергии.

Качествами, присущими этой чакре, являются: полная удовлетворенность, щедрость; чувство собственного достоинства, мир; эволюция, мораль, духовное восхождение, праведность, честность, этика; соблюдение Десяти Божественных заповедей (подобные заповеди есть во всех религиях), искание Бога, а также благополучие в доме, семье, материальный достаток, нормальное, сбалансированное питание; владение на материальном уровне. Ешьте достаточное количество пищи, но без жадности, спокойно и не переедайте. Оставьте привычку лихорадочно набрасываться на еду. Есть надо в спокойной обстановке, расслабившись, иначе селезенка — наш спидометр — теряет управление и начинаются болезни.

На примере Манипура чакры особенно хорошо видно, что сбалансированные чакры предполагают отсутствие излишеств в жизни и в то же время пользование всеми человеческими благами — физическими и материальными. Иными словами, необходимо во всем стремиться к той самой «золотой середине», находиться, хотя это и нелегко, на «лезвии бритвы» в своих делах и желаниях, стараясь не скатиться ни в ту, ни в другую сторону.

Очень плохо влияет на Манипура чакру постоянное и чрезмерное планирование. Будущее все равно будет иным, в силу ограниченности логических способностей нашего мозга. Вместо бесконечного и, часто, бесполезного просчета вариантов событий необходимо всячески развивать интуицию — самый ценный инструмент познания себя и окружающего мира.

Итак, Манипура чакра регулирует, в целом, направление и скорость человеческой эволюции. Она является центром нашей поддержки, питания, семейной жизни и семейных отношений, а также материального и физического благополучия. Удовлетворенность во всем и щедрость способствуют материальному благополучию (а не наоборот!). Единственная ценность, содержащаяся в материи, есть удовольствие, которое она приносит другим. Чем больше мы даем, тем, в конечном счете, больше получаем.

В то же время, путь чисто материальных желаний является тупиковым, ибо давно известно — чем больше у нас есть, тем больше хочется. Надо также стараться полностью принимать все, что случается с вами, — каким бы оно ни казалось сегодня, хорошим или плохим. Это всегда именно то, что вам нужно на данном этапе жизни для дальнейшего развития. Ошибок и случайностей здесь не бывает!

Цвет чакры — желтый, по звуку соответствует ноте «ми».

**Четвертая чакра** — сердечная (или **Анахата** чакра). Расположена на уровне груди, между сосками. Регулирует органы дыхания, сердце и систему кровообращения. По предположениям восточных философов, эта чакра является местом пребывания души человека. Анахата чакра имеет двенадцать лепестков и проекции на мизинцах рук и ног, а также в верхней части головы. Кстати, сердечный

приступ часто можно остановить, интенсивно массируя кончики мизинцев. Символом Анахата чакры является пламя, элемент — воздух, день — пятница, планета — Венера.

Анахата чакра на физическом уровне отвечает за все функции сердца, а также за работу легких и выработку антител. Ее основные качества чистая любовь, радость, безопасность и бесстрашие, уверенность в себе.

Причины блокировок чакры — сильные привязанности, чрезмерная умственная и физическая деятельность, чересчур жесткая дисциплина; ощущение страха, пережитый сильный испуг, эмоциональная агрессивность, высокомерное и безрассудное поведение.

Когда наша чакра сердца чиста, мы становимся абсолютно бесстрашными, сильными и дарящими любовь! Мы любим других и доверяем себе и другим, потому что видим, что Дух в нашем сердце — та самая негасимая Искра Божия — является таким же, как и у других людей.

Способы поддержания в чистоте Анахата чакры, впрочем, как и остальных чакр, тесно переплетаются с библейскими принципами. Необходимо даже в конфликтных ситуациях посылать свою любовь к окружающим, в том числе и агрессивно настроенным по отношению к вам. Часто это очень сложно, как будто даже невозможно сделать, но иного выхода просто нет. Отвечая на зло жестокостью и злом, мы лишь временно решаем проблему — затем, рано или поздно, она обязательно возвращается, да еще и в усиленном виде. Особенно тяжело отвечать добром на зло поначалу, когда мы не привыкли к этому. Тем не менее, нужно хотя бы стараться это делать. Одна только мысль о возможности такого отношения, пусть даже не реализованная, уже огромный шаг вперед на пути к совершенству.

Нужно также понимать разницу между любовью и привязанностью. Привязанность, или привычка, только внешне похожа на любовь, на самом деле это смерть чистой любви. Привязанность всегда основана на эгоистичности, на чувстве собственности к предмету любви, требует ответных обязательств и т. д. Чистая любовь не требует ничего взамен, и дает возможность в полной мере проявляться состраданию. По мере духовного развития происходит понимание всего этого и развивается прекрасное чувство любви ко всем, а также действенное, эффективное сострадание.

Необходимо правильно понимать и чувство ответственности. С одной стороны, нельзя уклоняться от своих обязанностей и нужно делать все, что вы обязаны делать, но то же время следует помнить, что все организуется и устраивается Всепроникающей Энергией Божественной Любви, которая в Библии именуется Святым Духом. Поэтому не нужно ощущать несуществующей ответственности, а только наблюдать драму происходящего.

Для поддержания Анахата чакры в чистоте мужчинам необходимо развивать в себе качества защитника, отца и мужа, исправить любые неправильные отношения, которыми вы связаны как отец, муж или брат. В то же время, жены не должны давать повод своим мужьям отказываться от их роли защитников.

Звучание чакры соответствует ноте «фа».

**Пятая чакра** расположена во впадине грудины и называется горловой (или **Вишудха** чакрой). Регулирует деятельность щитовидной железы, слуха, речи,

легких и пищевода. Имеет голубой цвет и соответствует по звучанию ноте «соль». Этот центр очень чувствителен к воздействию алкоголя, ввиду чего нормальное функционирование чакры при употреблении алкоголя резко ухудшается. Проекциями Вишудха чакры на теле являются указательные пальцы рук и ног, запястья и щиколотки, а также точка вверху лба на границе линии волос, посередине. Символ — колесо времени, элемент — эфир, планета — Сатурн, камень — сапфир.

Физическими аспектами чакры выступают: шея, нос, рот, зубы, уши, кожа и волосы; лицо, наружная часть глаз и веки; язык, речь и все аспекты слуха, движения глаз; щитовидная железа.

Вишудха чакра является энергетическим центром, который отвечает за наше общение с другими. Именно эта чакра, как было отмечено, контролирует наши глаза, нос, нашу речь, через которые и происходит процесс общения. Кроме того, Вишудха чакра функционирует как первый фильтр тела на грубом и тонком уровне против вирусов, бактерий пыли, разного рода негативности и загрязнений.

Качествами Вишудха чакры являются самоуважение, чистые братско - сестринские отношения; состояние игривого веселого свидетеля; вездесущность, коллективность; приятность речи, голоса, мыслей, поведения.

Необходимо правильно понимать все эти качества. Так, коллективность — это не означает, что все должны делать все одинаково или одно и то же. Коллективность начинается, когда каждый отдельный член коллектива берет на себя ответственность за общее дело.

Самоуважение выражается в том, что мы уважаем и любим себя и имеем уверенность в себе. Чистые братские и сестринские отношения это соединение, которое делает всех нас духовными братьями и сестрами. Мы можем наслаждаться и помогать друг другу, не прося ничего взамен.

Сладость речи заключается в том, что мы получаем удовольствие, говоря приятные вещи друг другу. Помните строчки Булата Окуджавы: «Давайте говорить друг другу комплименты...».

Состояние игривого веселого свидетеля включает в себя умение наблюдать мир со стороны, как игру или, драму жизни. При этом состояние свидетеля не стоит путать с холодным безразличием, отчуждением, отрешенностью, наплевательским отношением ко всему и эгоизмом. В этом состоянии человек просто наблюдает происходящие события, зная, что не он руководит всем происходящим, и наслаждаясь зрелищем жизни. В то же время, вы полны сострадания и любви и в любую минуту готовы прийти на помощь тому, кто в этом действительно нуждается.

Причины блокировок Вишудха чакры — зависть, чувство аморальности, отсутствие чувства собственного достоинства, хитрость, сарказм в речи, малый словарный запас, а также агрессивность, высокомерие, чрезмерное чувство ответственности, курение, бранная речь, которые быстро истощают не только голосовые связки, но и функции Вишудха чакра в целом.

О чувстве вины, как о причине блокировки Вишудха чакры, надо сказать особо. Старайтесь никогда не чувствовать вины. Вина является одним из наиболее глубоких видов привязанности. Мы отождествляем себя с нашими недостатками

вместо того, чтобы исправить их. Если мы чувствуем вину, то это значит, что негативность работает очень хитрым, скрытым образом. Вместо бесцельного постоянного самобичевания после того, как вы совершили неправильный поступок, надо просто сказать, что вы постараетесь исправиться и впредь не будете этого делать. Хотя информация, связанная с чакрами, пришла к нам из Индии, большинство религиозных традиций учитывали необходимость освобождения от вины. Именно на это нацелена исповедь во всех ее разнообразных видах и формах.

**Шестая чakra** находится в центре между бровями и образно именуется «третий глаз» (**Аджна** или Агия). Она регулирует работу нервной системы и контролирует чувства человека.

Аджна чakra напрямую связана с пришествием Иисуса Христа и Новым Заветом в целом. Символом Аджна чакры является крест, элементом — свет, тонкий аспект элемента огня. День недели — воскресенье, планета — Солнце; камень — алмаз (бриллиант). Физические аспекты — мозг, мыслительный процесс.

Известное учение Святослава и Елены Рерихов «Агни-йога» было основано как раз на работе с Агия чакрой.

К качествам чакры относятся безмысленное сознание (медитация); прощение, сострадание; Воскресение; склад ума, память, образное мышление.

Главными причинами блокировок Аджна чакры считаются неуправляемое мышление, плохая компания, слишком много чтения или просмотра телепередач, гордыня, религиозный фанатизм, психотропные лекарства, увлечение порнографией, непощение. Сюда же относятся сомнения в Боге, жестокость и агрессивность, эгоизм, непощения себя и жалость к самому себе.

Как уже говорилось, Аджна чakra отвечает за мыслительный процесс, и она же является дорогой к безмыслию. Именно полное безмыслие (но не сон) и есть та самая Нирвана или Самадхи состояние неопишемого блаженства, в котором растворяются все проблемы, болезни и невзгоды и к которому стремились тысячи и тысячи искателей Истины во всем мире.

Мысли подобны волнам — они приходят, поднимаются, падают и уходят. В промежутке между двумя мыслями существует пространство, которое является тишиной, является **НАСТОЯЩИМ**, из которого вышел весь наш материальный мир. Когда наше внимание с помощью, например, достаточно простой техники медитации фиксируется на этом пространстве, мы становимся приемником, (а не получателем больше) Всепроницающей Жизненной Энергии, которая постоянно излучается из Божественного источника и элементы которой используют в своей работе экстрасенсы.

Цвет этого центра — фиолетовый, звучание соответствует ноте «ля».

**Седьмая чakra**, макушечная (или **Сахасрара** чakra), расположена на макушке, в том месте, где у ребенка находится «родничок». Через эту чакру в организм человека поступает Космическая энергия и при его смерти душа покидает физическое тело. Эта чakra имеет тысячу лепестков и расположена в лимбической области головного мозга, захватывая также пространство непосредственно над «родничком» на темени. Ее иногда называют «тысячелепестковым лотосом». Проекциями Сахасрара чакры, кроме «родничка», являются центры ладоней и

подошвы стоп. Ее элемент — все элементы, планета — Плутон, камень — жемчуг. Качества — интеграция всех чакр, коллективное сознание; безмыслие, тишина, радость и всеблаженство; Гармония, Единство и Целостность; Абсолют. Причина блокировок Сахасрара чакры - сомнения в Боге, антибожественная деятельность.

Если сделать поперечное сечение мозга в области Сахасрара чакры, то можно действительно увидеть подобные лепесткам структуры, состоящие из тысячи нервов. Этот центр, который охватывает лимбическую область, подобен закрытому бутону лотоса. Во время нашего духовного пробуждения (Воскресения) этот бутон раскрывается, и человек оказывается напрямую соединенным с миром Божественных Энергий.

Цвет чакры — все цвета радуги вместе (белый), звучание соответствует ноте «си» музыкальной гаммы.

Действие всех перечисленных энергетических центров точно согласуется с жизнедеятельностью организма, регулирует все функции, необходимые для выполнения космической программы, которая заложена в индивидууме от самого рождения и до смерти физического тела человека.

Согласно учениям **Ориса**, работать необходимо как минимум с 21 чакрой. Почему? Да хотя бы потому, что восходящий поток в наш организм заходит не прямо в Муладхара чакру, а через Раджимая чакру, которая является парной и находится в непосредственной близости с Землей в нижней части ног. Да и Сахасрара чакрой организм не заканчивает свою связь со Вселенной. За ней еще пару не менее ответственных чакр. Кстати через которые и осуществляется программирование и самопрограммирование ситуации или события, а по сему, считаю не лишним хотя бы дать перечень этих не менее важных чакр нашего организма, по которым уже проходил самоподготовку и апробацию.

И так, начнем с самых нижних чакрам:

**Раджимая чакра** – у основания ног

**Муладхара чакра** – корневая чакра

**Линганха чакра** – на палец ниже лобка

**Свадхистхана чакра** – на три пальца выше лобка

**Манипура чакра** – на три пальца выше пупка

**Астрапура чакра** – между солнечным сплетением и пупком

**Сурьяджива чакра** – в центре солнечного сплетения

**Анахата чакра** – в центре груди

**Зверпра чакра** – по центру груди на ладонь ниже шеи

**Селма чакра** – в основании шеи на уровне ключичной ямки

**Вишудха чакра** – на середине шеи

**Карма чакра** – на входе в ротовую полость

**Заржи чакра** – на уровне переносицы

**Зверча чакра** – на уровне бровей

**Аджна чакра** – на уровне центра лба

**Царча чакра** – на уровне кромки лба



**Протомонада чакра** – на один палец ниже Сахасрара чакры  
**Сахасрара чакра** – на темени  
**Брахмолая чакра** – на четыре пальца выше Сахасрара чакры  
**Динчел чакра** – на палец выше Брахмолая чакры

Желательно поработать с чакрам, указанным в этом списке. Это позволит осуществить чистку, раскрутку и разжигание этих чакр. Что это дает? Да все то же, что и чистка вышеуказанных семи чакр. Будут работать чакры, будет работать и организм. К примеру, раскрутив Зверпра чакру, Вы никогда не будите уставать ни при каких работах, увеличивается физическая сила. Раскрутив Зверча чакру, у Вас увеличивается физиологическая сила. Через Протомонада чакру Вы можете скорректировать свое прошлое, чтобы повлиять на свое настоящее и будущее. Эта чакра, если не путь к бессмертию, то **ключ к долголетию**.

## **Основные методы профилактики с помощью БП (КМП или АКМЭП)**

Общие правила:

- Прикладывать БП к телу необходимо строго по стрелке «к телу» если вы пользуетесь КМП, и «красным» сектором к телу, если вы пользуетесь АКМЭП;
- Нельзя при пользовании БП перекрещивать ноги, ступни ног стараться ставить параллельно друг к другу;
- БП обладает большим эффектом, если лечение сочетать с регулярным приемом пропущенной через устройство питьевой воды.

### **Прочистка чакр, каналов или меридианов.**

Достоинством данного метода является безоперационная предупредительно-оздоровительная методика восстановления естественного функционирования органов человека (кисти рук, ступни ног, ушная раковина) дополнительно и окончательно убирает сгустки отрицательной энергетике, одновременно переориентируя работу в положительном режиме. Для максимальной эффективности работы: вход БП (красный сектор БП или КМП) ориентировать строго на север, обязательно заземление ступней ног (пол, земля).

Энергия, поступившая в организм через энергетические входы, преобразуется в единую форму — биоэнергию, имеющую широкий спектр. В первую очередь биоэнергия адресуется в головной и спинной мозг (командный и распределительный пульт управления), распределяется по чакрам, в них накапливается и, циркулируя по 14 меридианам, доходит до органов и питает их. Каждый орган окружен фоновой энергетической оболочкой, имеющей свои параметры: частоту вибрации и направление вращения. Энергия питает этот орган, то есть каждый орган выбирает

из поступившего потока энергии те составляющие, которые, ему необходимы для работы.

Каждый орган имеет как бы свой аккумулятор. Это так называемые малые энергетические центры. Их вместе с энергетическими центрами дополнительных чакр насчитывается 49. Большие энергетические центры — 7 основных чакр.

Далее отработанная и неиспользованная организмом энергия выходит на поверхность тела локально через отдельные органы (глаза и др.) или диффузно с поверхности кожи и излучается в окружающее пространство, образуя вокруг человека энергетический каркас. Этот энергетический каркас в древневосточной медицине называли эфирным или энергетическим телом, что не совпадает со смыслом этого термина в современном понимании.

Каждый индивидуальный организм имеет свой уровень энергий, отпущенный ему природой, то есть свой потенциал жизненной энергии. Этот уровень энергии может меняться с годами, падать с возрастом, колебаться в течение суток. На него влияют:

— все факторы, воздействующие на потенциал энергии в чакрах (внешние экологические факторы), латентная («дремлющая») инфекция, вызывающая отбор энергии от 20 до 60%, наведенные программы, энергетические пробки в каналах и т.д.

— все факторы, вызывающие повреждения тонких тел [программы, инграммы, наличие чужеродных энергетических структур в ауре (ауральные сущности или, в религиозной терминологии, бесы, которые в свою очередь, в связи с отсутствием собственной физической оболочки, располагаются в телах патогенных возбудителей и глистных инвазиях), разрушение кармической оболочки, подавление и разрушение структуры духовного «Я» и т.д.], что влечет за собой повреждение соответствующей чакры, а, следовательно, общий дисбаланс энергии.

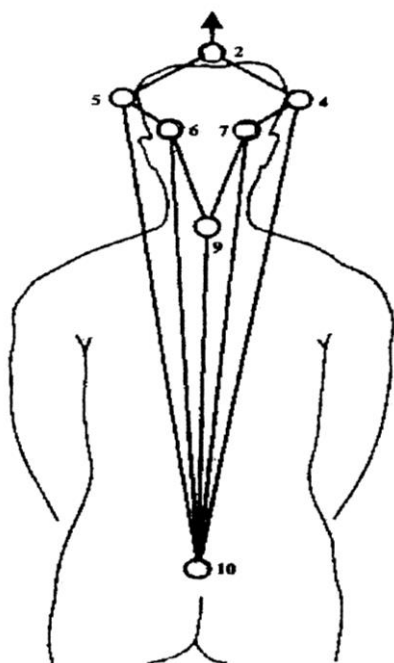
Для обеспечения психобиоэнергетического гомеостаза в каждом биоэнергетическом звене должна быть заложена саморегулируемая и самовосстанавливающая функция.

Биополе человека защищает также и от вредных воздействий других людей. В народе существует ряд примет, которые официальная наука отвергает, называя их мистикой. Народные приметы обязательно имеют жизненные основания. Разве вы не замечали, что эмоции гнев, раздражение, зависть способны вызвать так называемый сглаз? Эти отрицательные эмоции вызывают сильнейшие энергетические вибрации, которые могут пробить биополе человека во время общения на работе, в транспорте, общественных местах и т.д.

### **1. Перед чисткой (восстановлением), да и не только, необходимо изъять энергетические вибрации (сглаз):**

- приложить БП к чакре «третьего глаза» на 3-5 минут;
- приложить БП на мозжечок (затылочная часть) на 1-2 минуты для того чтобы убрать информацию о болезни на уровне космической кармы;

## 2. Проверка или отсутствие «рожек дьявола» (по методике Л. Г. Пучко)



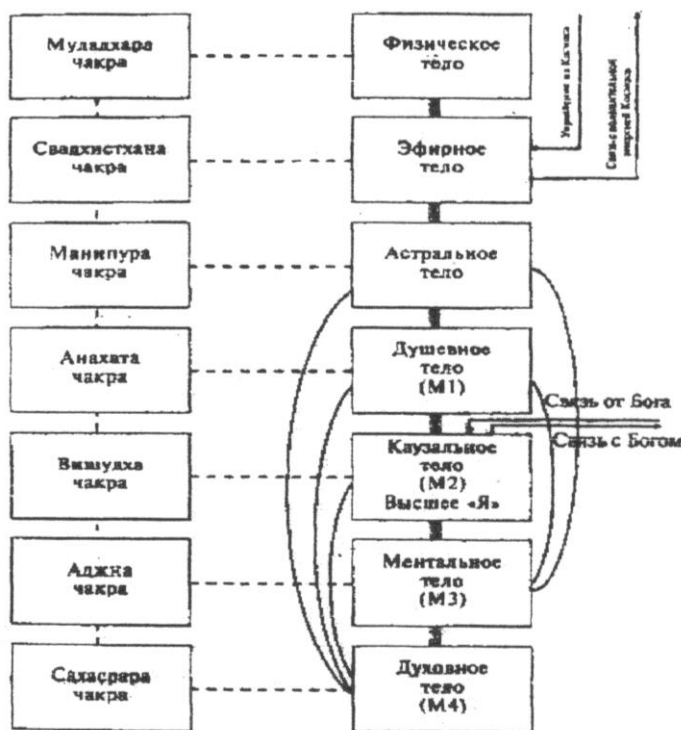
Дополнительная патологическая чакральная связи между дополнительными чакрами 6, 7, 2 и Космосом (см рис.) и повреждения основной линии «связь с Богом».

При вращении маятника над связью «рожки дьявола» по часовой стрелке, а над линией «связь с Богом» против часовой стрелки – любая работа с маятником **запрещается**.

Оператору необходимо принять срочные меры для устранения «рожек дьявола» (при их отсутствии маятник над этой связью должен вращаться против часовой стрелки) и восстановления «связи с Богом» (над этой линией маятник должен вращаться по часовой стрелке). С этой целью оператору необходимо обратиться за помощью к другому оператору, который владеет этой методикой и по фантому может выяснить, какие причины вызвали появление «рожек дьявола» и нарушение «связи с Богом» (инграмма, программа, ауральные сущности и т.д.) и подобрать методы их устранения.

Согласно учению, пришедшему к нам с востока, человек в земной жизни несет на себе груз информации, который черпает из опыта предыдущих воплощений своей души. Ему предстоит отработать предыдущую карму, исправляя прежние грехи и создавая новую, более светлую карму. Другими словами, цель в жизни есть стремление к праведности. Под воздействием БП человек добреет, становится простым и душевным — повышение духовности (молитва).

Испокон веков, когда человеку было плохо, он обращался за помощью к Богу или святым. Молитва это своеобразная словесная формула, с помощью которой человек подключается к невидимым сущностям. Отключаем посторонние мысли, чувства и желания во время чтения молитвы, и тогда она создает определенный ритм, включает человека в своеобразный резонансный поток. А подключившись,

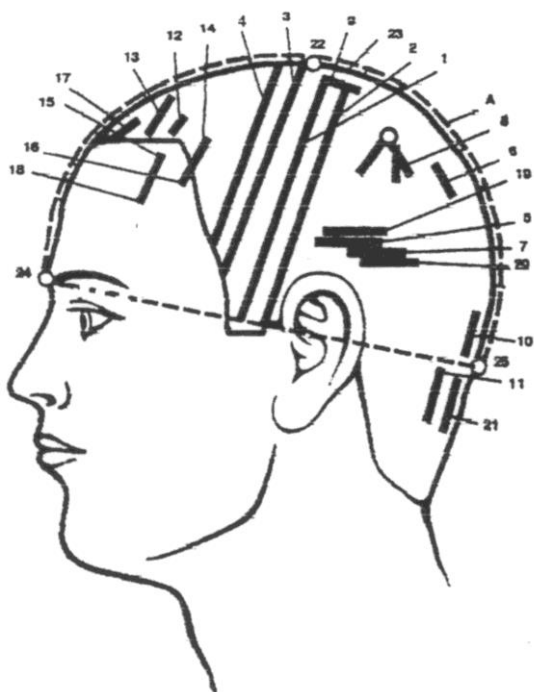


человек получает энергию, которую может почувствовать, в отдельных случаях и увидеть её.

Держать БП на установленных точках(6, 7, 2, Космос) - 15 секунд.

### 3. Системная диагностика.

Под системной диагностикой понимается обнаружение повреждений всех семи (традиционно основных) тел человека, определение вызвавших их причин и нахождение методов устранения болезненного состояния организма, (см. «Биолокация для всех» Л.Г. Пучко глава 4 стр. 92)



#### 4. Первое биоэнергетическое звено.

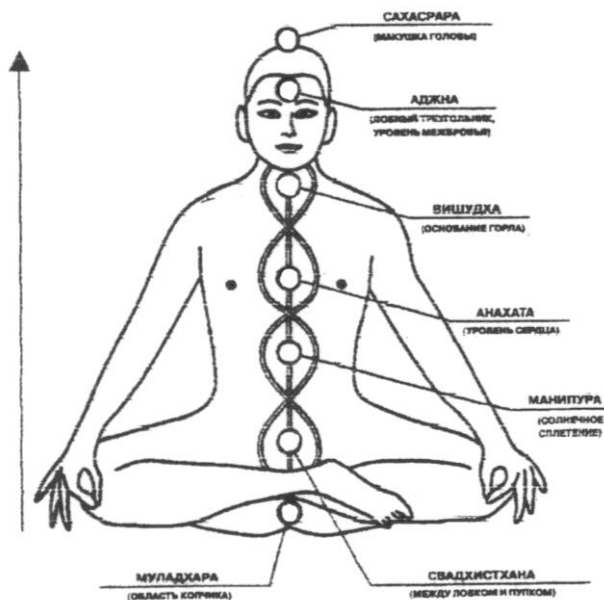
Головной мозг, в котором осуществляется саморегуляция системы. Держать БП на установленных точках 15-20 секунд.

#### Энергоинформационные зоны на голове:

1 – моторная зона; 2 - чувствительная зона; 3 - зона торможения хорей и тремора; 4 - вазоконстрикционная зона; 5 - зона головокружения и шума в ушах; 6 - вторая зона речи; 7 - третья зона речи; 8 - зона тазовых функций; 9 - зона ощущения передвижения; 10 - зона зрения; 11 - зона равновесия; 12 - зона желудка; 13 - зона грудной полости; 14 - половая зона; 15 - зона печени и желчного пузыря; 16 - зона кишечника; 17 - зона носа и горла; 18 - зона покоя; 19 - зона торможения эпилепсии; 20 - зона односторонней слепоты; 21 - зона сдерживания безумия; 22 - центральная точка; 23 - теменной бугор; 24 - точка на середине расстояния между бровями; 25 - точка на середине нижнего края наружного затылочного бугра.

#### 5. Второе биоэнергетическое звено – чакры.

Заём чакрой энергии у других чакр, трансформация энергии в нужную форму все это - форма саморегуляции. Если падает энергия в какой-то чакре, например, пищевой (Манипура чакре), то для оперативного переваривания пищи ей срочно надо взять «взаймы» энергию из другой чакры, как правило, соседней (Свадхистхана или Муладхара чакры). В случае выхода из строя механизма саморегуляции, необходимая энергия из других чакр не поступает, и чакра закрывается, вызывая многочисленные функциональные расстройства.



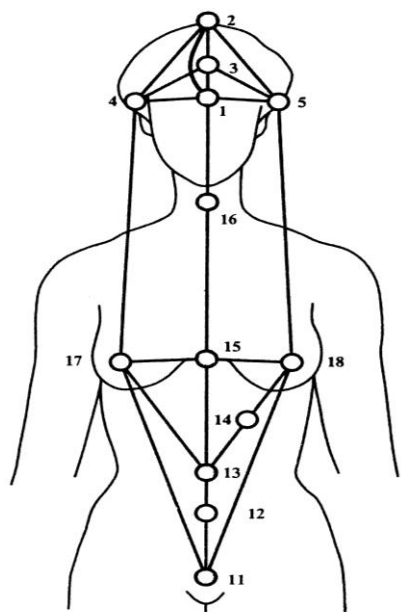
Муладхара чакра страдает чаще других чакр. «Неродная» энергия, полученная чакрой «взаймы» для оперативного выполнения срочно поставленной перед организмом задачи, не обеспечивает полноценного функционирования чакры и, при длительной работе на чужой энергии, чакра, в конце концов, выходит из строя (загрязняется и закрывается).

Основные функции чакр – прием и генерация космической энергии, накопление ее; энергоинформационное распределение между чакрами и органами, а также между чакрами и тонкими телами. Каждая чакра

поставляет свой строительный материал (вибрации) для тонких тел. Существует связь основных чакр с тонкими телами и органами в физическом теле, а также влияние каждой чакры на физическое и психическое состояние организма человека при балансе и дисбалансе энергии в чакрах. Нарушение энергетики в одной или нескольких чакрах приводит вначале к очень серьезным функциональным заболеваниям, а потом и к органическим и психическим расстройствам.

Помимо основных классических чакр в индо-тибетской медицине имеется описание дополнительных чакр. Здесь наблюдаются значительные расхождения в количестве увиденных и прочувствованных авторами чакр, описанных на Западе и на Востоке. Это количество колеблется от шести (индийская и тибетская тантры) до 12—14 и даже до 28 (Англия, Россия). Такое расхождение можно объяснить тем, что

количество чакр с их различными диапазонами излучения просматривается авторами интравертными методами, и каждый оператор смотрит на организм через свое «резонансное окно», то есть постигает только определенные спектры излучения чакр.



Состояние дополнительных головных чакр (4, 5, 6, 7) чрезвычайно важно для организма. Нарушение нормальной работы дополнительных чакр 4, 6, 5 и основных чакр 1, 2 вызывает ряд патологических состояний мозга — шизофрению, эпилепсию, арахноидит и др. Дополнительные чакры 6, 7 вместе с чакрой 3 осуществляют набор космической энергии нужного вида, преобразуя ее в жизненную энергию (КИ, ЧИ, прана).

Появление «пробок» в чакрамных связях, а также полный обрыв или асимметрия в них, являющаяся

следствием энергоинформационного воздействия внешнего или внутреннего (см. глава 3), приводят к таким сложным заболеваниям, как диабет, неврогенная импотенция, рассеянный склероз и т.д.

Для полной очистки энергетического центра, держать БП на чакрах до ощущения теплоты или слабого покалывания (снизу вверх) 5 - 80 минут (определяется индивидуально, в зависимости от состояния организма).

## 6. Третье биоэнергетическое звено – каналы.

Если уровень энергии в каком-нибудь канале сильно падает или повышается, включается система саморегуляции в третьем звене в каналах, благодаря чему происходит автоматическое перераспределение энергии в постоянных меридианах за счет открытия «чудесных» меридианов.

Общее количество чудесных меридианов — 8.

Точки-ключи и связующие точки «чудесных» меридианов.

Меридиан	Точка-ключ	Связующая точка
ЧМ 1	IG 3	V 62
ЧМ 2	V 62	TR 5
ЧМ 3	TR 5	VB 41
ЧМ 4	VB 41	P 7
ЧМ 5	P 7	R 6
ЧМ 6	R 6	MC 6
ЧМ 7	MC 6	RP 4
ЧМ 8	RP 4	LG 3

Р-методом достаточно просто определяются сбои в работе системы саморегуляции путем нахождения энергетических пробок на фантомном отображении восьми «чудесных» меридианов (рис.1, 2, 3, 4). Далее необходимо сравнить состояние своего организма со следующими рекомендациями по использованию воздействия на «чудесные» меридианы, разработанными китайской медициной:

ЧМ 1 — нервное и психическое истощение, различные невралгии, нарушение кровообращения головного мозга, заболевания позвоночника с болями в спине, плечевом поясе, затылке с ограниченными движениями позвоночника, хронические воспалительные процессы в легких, ушах, носу;

ЧМ 2 — судороги, парез и паралич центрального происхождения, контрактура, боли в костях и суставах, в области поясницы, ишиас;

ЧМ 3 — хронические боли, особенно невралгического характера, боли в области суставов, кожный зуд, себорея, дерматозы различного происхождения,

кровотечения разной этиологии, вегетососудистые нарушения, остеоневротический синдром;

ЧМ 4 — хронические болевые синдромы в области спины, бедер, затылка, боли в суставах (артрит), патология половых функций у женщин (особенно дисменорея) с болями в пояснице и животе, бесплодие, фригидность, астения, экзема;

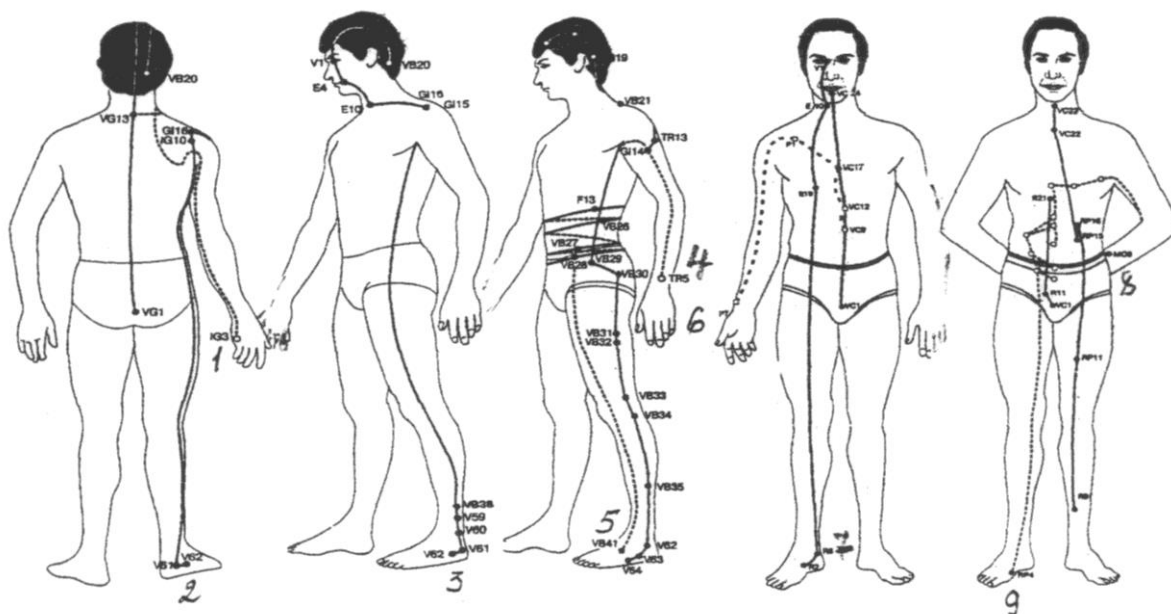
ЧМ 5 — гипофункция мочевыделительных и половых органов, органов пищеварения и дыхания, в том числе горла, зубов, языка, поджелудочной железы, а также неврозы с расстройством терморегуляции, судороги и спазмы у детей;

ЧМ 6 — хронические заболевания половых и мочевыделительных органов с болями в нижней части живота и поясницы, паховые грыжи у мужчин, запоры у женщин, контрактура и вялый паралич мышц плечевого пояса и нижних конечностей;

ЧМ 7 — боли в области сердца, чувство страха (фобия), возбуждение, болезни печени и желудка, атония венных стенок и вызванные этим боли, кожный зуд, особенно в промежности;

ЧМ 8 — патология органов малого таза, особенно в климактерический период, внутренних половых органов, мочевого пузыря, недержание мочи или затрудненное мочеиспускание, расстройство органов пищеварительного тракта, метеоризм, запор, понос, заболевания печени и сердечно - сосудистой системы.

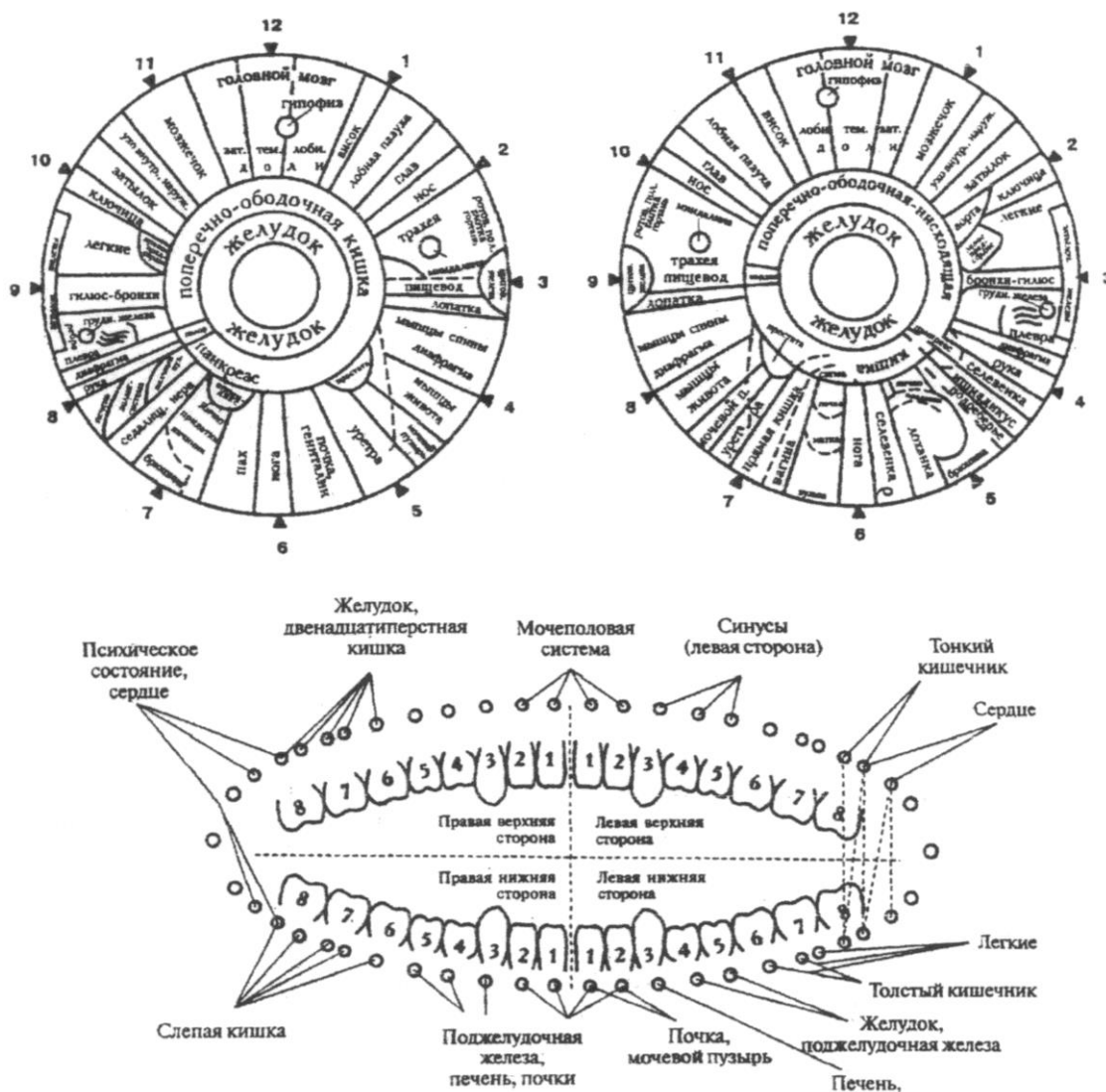
Держать БП на каналах до ощущения теплоты или слабого покалывания - 15 секунд.



## 7. Четвертое биоэнергетическое звено – энергетические входы организма.

Есть все основания предполагать, что в процессе эволюции организм в приспособительных целях осуществил вынос проекций внутренних органов на наши внешние энергетические входы.

Внимательно посмотрим и обнаружим, что на каждом энергетическом входе (десны, ухо, глаз, биоэнергетически активные точки (БАТ) на каналах, зоны на подошвах ног и т.д.) есть проекции всех внутренних органов. Зачем природа это сделала?



Во-первых, для предоставления возможности «подрегулировать» работы внутренних органов посредством внешних энергетических воздействий. При этом в нервной системе специально выработались механизмы привлечения внимания к точкам и зонам. Это хорошо известные ощущения боли, желание согреть или почесать проекционную зону, что происходит рефлекторно.

Во-вторых, входные ворота энергии мы можем использовать для вспомогательной диагностики. Как это делается?



Возьмем глаз. Через зрительный орган мы воспринимаем световую энергию. Природа позаботилась о том, чтобы на радужной оболочке глаза были проекции всех органов физического тела. Если орган начинает болеть, то определенная часть радужной оболочки глаза просветляется и туда устремляется больший поток энергии, а когда начинается патологический процесс в каком-то органе, то на соответствующем участке радужной оболочки глаза возникает темное пятно.

Диагностика по радужной оболочке глаза носит название *иридодиагностики*. Функциональное или органическое расстройство любого внутреннего органа обязательно оставит след на проекционной зоне глаза, уха, подошвы, десен (зубов), носа и т.д. — на всех наших входных воротах энергии.

Отсюда дифференциация вспомогательных видов диагностики:

— иридодиагностика - по радужной оболочке глаз.

— аурикуло диагностика - по ушной раковине.

В Японии практикуется в кабинетах Шицу диагностика по подошвам ног, на Филиппинах — диагностика по зубам.

Держать БП на каналах до ощущения теплоты или слабого покалывания 5-15 минут.

## **8. Пятое биоэнергетическое звено — энергетический центр самих органов.**

### **Восстановление - основной метод.**

После прочистки чакр и каналов (приложение 1 или 2) БП прикладывать согласно инструкции, воздействия на точки (тибетского, китайского меридианов), с сочетанием приема жидкости во внутрь 200 мл (стакан) воды или сока пропущенного через БП.

Восстановление проводится:

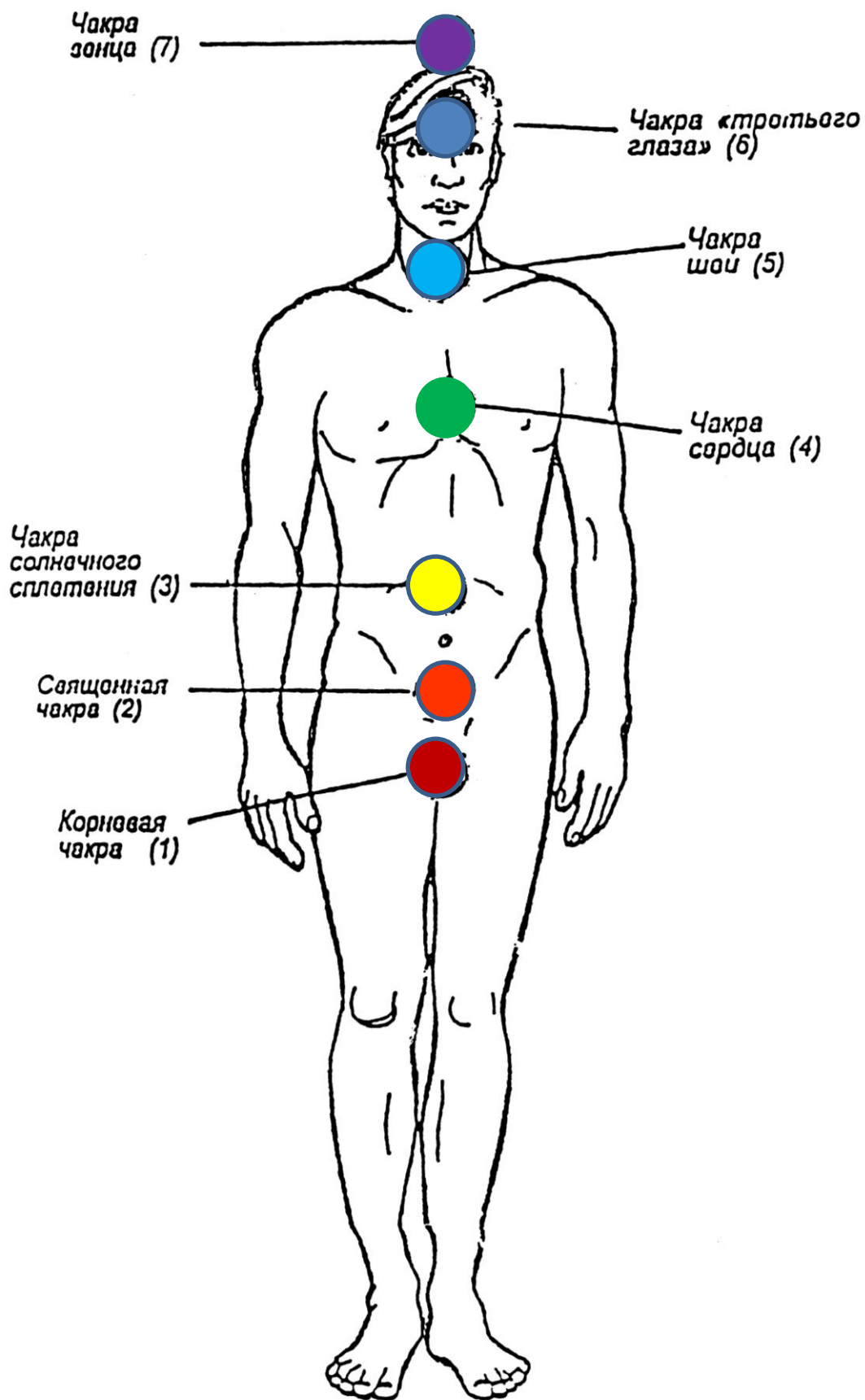
— при воспалительных процессах (щитовидная железа, желудок, печень, легкие, почки, миома, воспаления придатков, геморрой, простатит и т.д.) - 2 раза (утром и вечером);

— при сердечных болезнях, сахарном диабете и т.д. - 1-2 раза в день в зависимости от самочувствия и контрольных проверок у врача;

— при прочих заболеваниях (переломы, ожоги и т.д.) - 2 раза (утром и вечером);

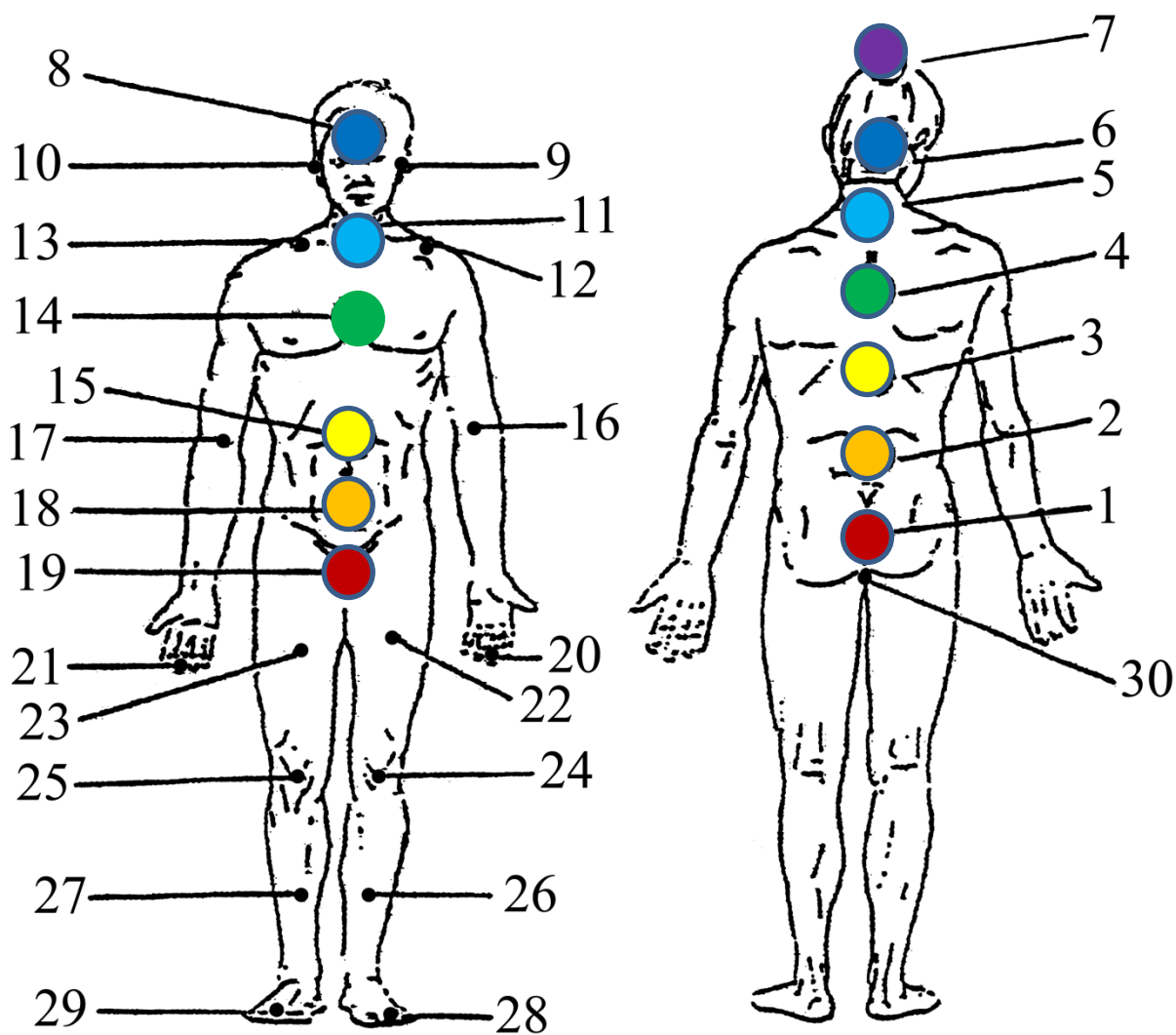
Курс восстановления повторить через каждые 7-14 дней. Для максимальной эффективности работы: вход БП ориентировать строго на север, обязательно заземление ступней ног (пол, земля). Для повышения энергетической защиты, укрепления иммунной и эндокринной системы организма, БП прикладывать к кистям рук и фалангам пальцев ног по 5-20 минут.

Применение БП к решению задач широкого спектра заболеваний расписано в оглавлении.

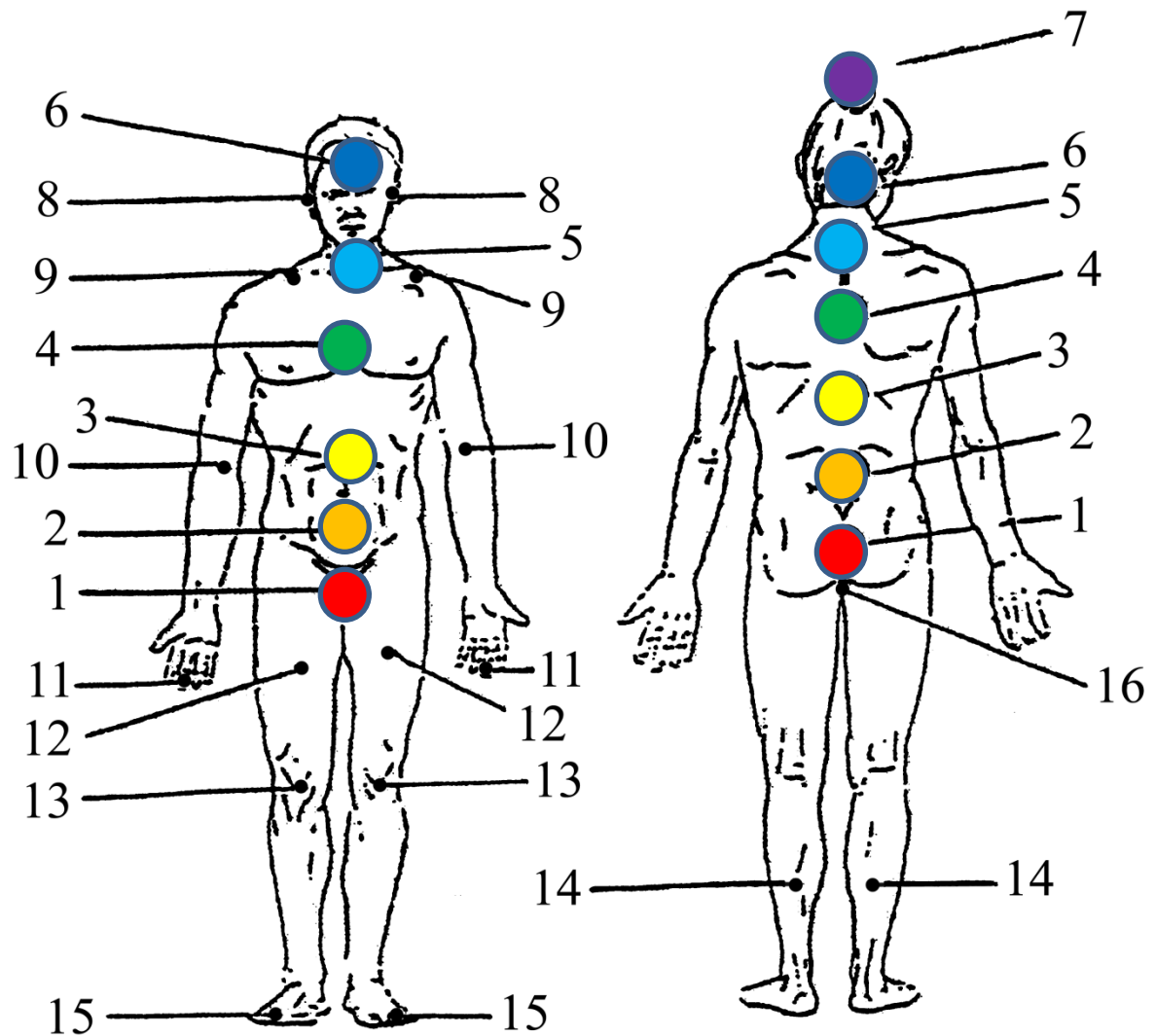


**РАСПОЛОЖЕНИЕ ЧАКР НА ЧЕЛОВЕЧЕСКОМ ТЕЛЕ**

## ОБРАБОТКА С ОДНИМ БП



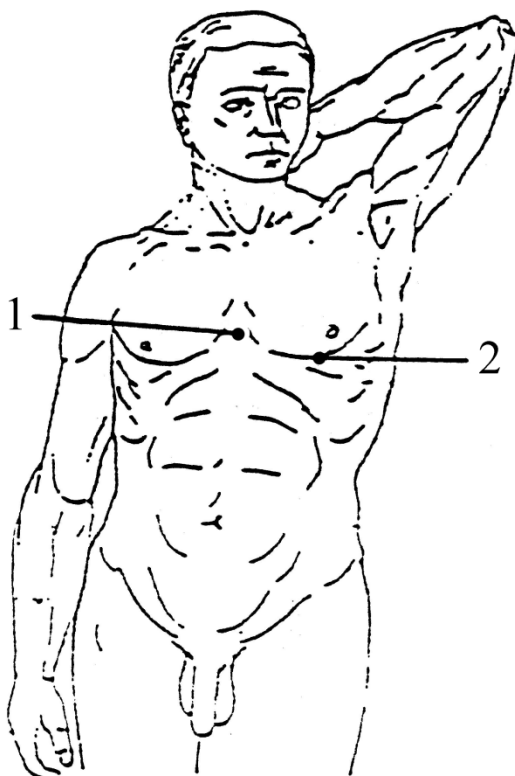
## ОБРАБОТКА С ДВУМЯ БП



1. Чакра №1. 2. Чакра №2. 3. Чакра №3. 4. Чакра №4. 5. Чакра №5.  
 6. Чакра №6. 7. Чакра венца. 8. Ухо. 9. Ключица. 10. Локоть.  
 11. Кисть руки. 12. Бедро. 13. Колено. 14. Ахиллово сухожилие.  
 15. Фаланги пальцев ног.  
 16. Позвоночник (сесть на кольцо).

Продолжительность процедуры каждой чакры или каналов от 5 до 15 минут «до появления ощущения теплоты или легкого покалывания».

## ОБРАБОТКА ОБЛАСТИ СЕРДЦА (ПРИ СЕРДЕЧНОЙ ТУПОСТИ)



Перед лечением необходимо изъять энергетические вибрации (порча, сглаз):

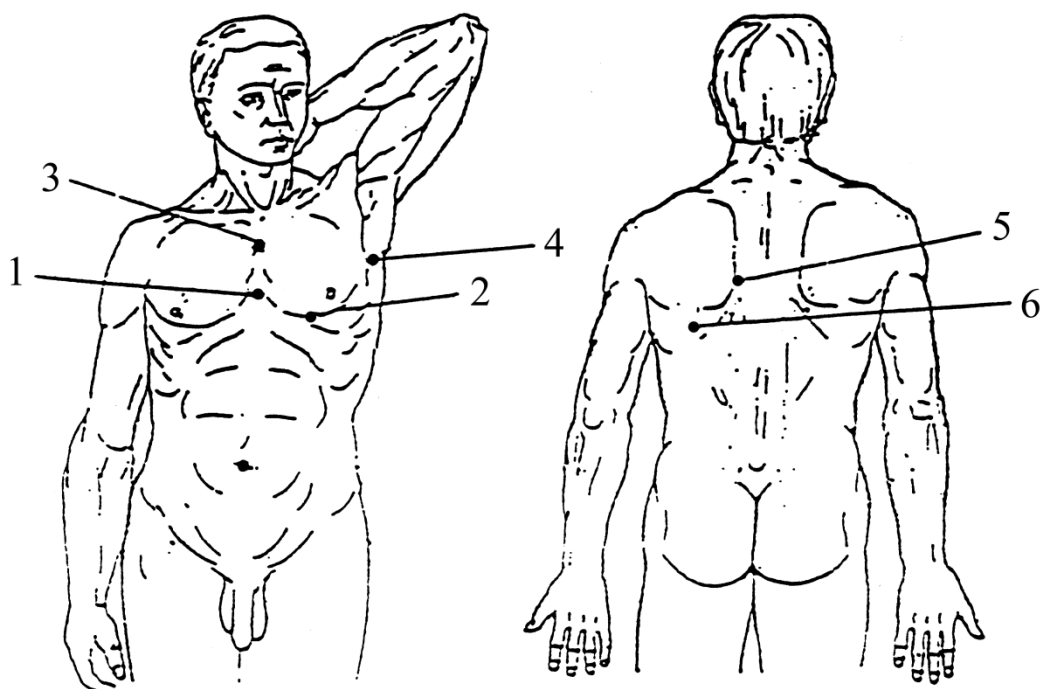
- приложить БП к чакре « третьего глаза » 3-5 мин.
  - приложить БП на мозжечок (затылочная часть) на 1-2 минуты
- (изъятие информации на уровне космической кармы).
1. Середина грудины (активизация энергетических каналов чакры №4) 10 мин.
  2. Абсолютная сердечная тупость (4-е межреберье у левого края грудины) 5-10 мин.
  3. Для повышения энергетической защиты и укрепления иммунной системы:
    - приложить БП к фалангам пальцев рук 5-10 мин.
    - приложить БП к фалангам пальцев ног 10-20 мин.

Сеансы проводятся ежедневно, курс 10 дней. Можно повторить через 3 недели.

### **Обязательно:**

Заземление ступней ног (пол, земля).

## ОБРАБОТКА ОБЛАСТИ СЕРДЦА



Обработка области сердца имеет целью улучшение коронарного кровотока, увеличение переносимости физических нагрузок. При обработке области сердца происходит стимуляция обменных и энергетических процессов в сердечной мышце. Кроме того, отмечаются общеуспокаивающий, иммунокорректирующий и гипохолестеринемический эффекты, рост иммунитета, снижение холестерина, т.к. задействуется значительное количество циркулирующей крови.

Перед лечением необходимо изъять энергетические вибрации (порча, сглаз):

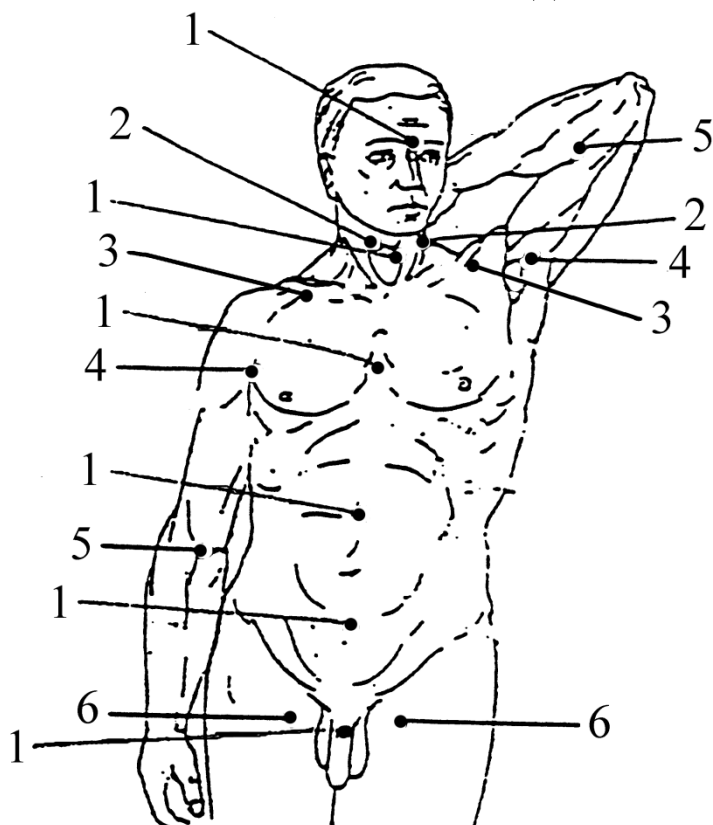
- приложить БП к чакре « третьего глаза » 3-5 мин.
- приложить БП на мозжечок (затылочная часть) на 1-2 минуты (изъятие информации на уровне космической кармы).
- 1. Середина грудины (активизация энергетических каналов сердечной чакры) 10 мин.
- 2. 4-е межреберье у левого края грудины 5-10 мин.
- 3. Точки соприкосновения (рукоятки грудины, 1-ое межреберье правого и левого края грудины) 10 мин.
- 4. 4-е межреберье по средней подмышечной линии слева 10 мин.
- 5. Зона слева от позвоночника посередине лопатки 10 мин.
- 6. Зона нижнего угла левой лопатки 10 мин.
- 7. Для повышения энергетической защиты и укрепления иммунной системы:
  - приложить БП к фалангам пальцев рук 5-10 мин.
  - приложить БП к фалангам пальцев ног 10-20 мин.

Сеансы проводятся ежедневно, курс 7 дней. Можно повторить через 3 недели.

### **Обязательно:**

Заземление ступней ног (пол, земля).

## НЕИНВАЗИВНОЕ ВОЗДЕЙСТВИЕ НА КРОВЬ



Кровь является активным фотоакцептором для ближнего инфракрасного диапазона, поэтому при небольшой плотности потока мощности, достигается высокая эффективность терапии.

Важно, что обработка крови может производиться в зоне любых крупных сосудов, максимально близко лежащих к поверхности кожи: сонные артерии в области каротидного треугольника, подключичных артерий в надключичной ямке, аксиллярной артерии в подмышечной впадине, локтевых артерий в области локтевых сгибов, бедренных артерий в области бедренных треугольников.

Перед лечением необходимо изъять энергетические вибрации (порча, сглаз):

- приложить БП к чакре « третьего глаза » 3-5 мин.
- приложить БП на мозжечок (затылочная часть) на 1-2 минуты

(изъятие информации на уровне космической кармы).

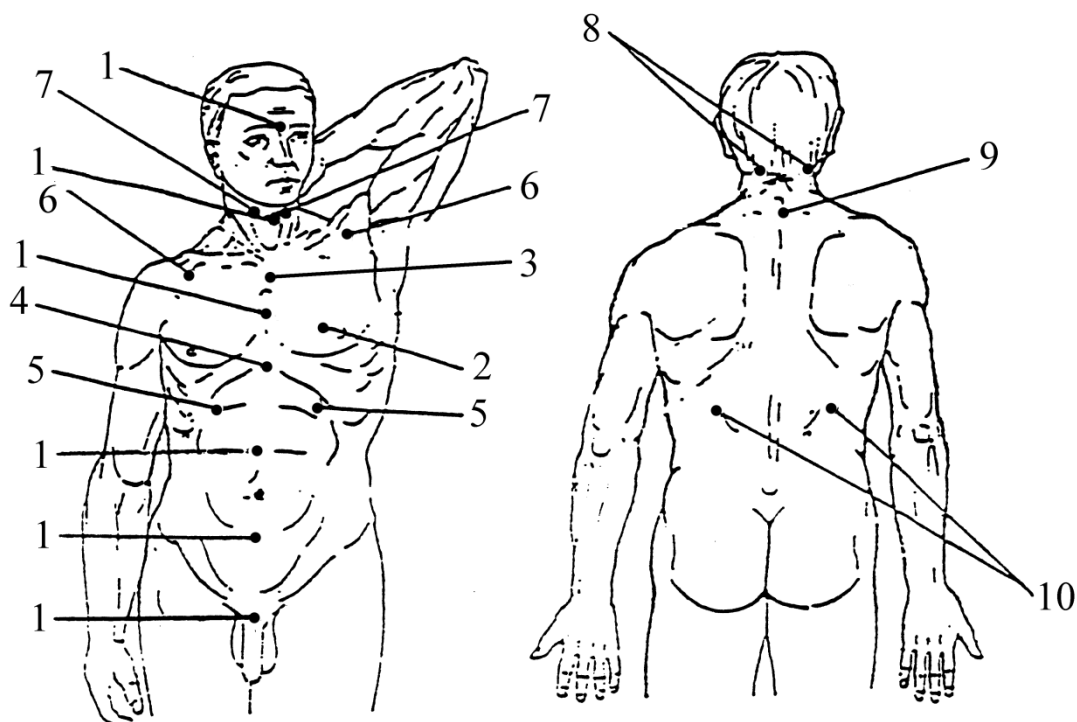
1. Активизация энергетических чакр организма. Приложить БП к каждой чакре кроме чакры №7 10 мин.
2. Сонные артерии 15 мин.
3. Подключичные артерии (левая, правая точки) 15 мин.
4. Подмышечные артерии (левая, правая точки) 15 мин.
5. Локтевые артерии (левая, правая точки) 15 мин.
6. Бедренные артерии (левая, правая точки) 15 мин.
7. Для повышения энергетической защиты и укрепления иммунной системы:
  - приложить БП к фалангам пальцев рук 5-10 мин.
  - приложить БП к фалангам пальцев ног 10-20 мин.

Сеансы проводятся ежедневно 2 раза: утром и вечером, курс 7 дней. Можно повторить через неделю. Курс проводится 3-4 раза в год.

### Обязательно:

Заземление ступней ног (пол, земля).

## УНИВЕРСАЛЬНАЯ РЕАБИЛИТАЦИОННАЯ ПРОГРАММА



Перед лечением необходимо изъять энергетические вибрации (порча, сглаз):

- приложить БП к чакре « третьего глаза » 3-5 мин.
- приложить БП на мозжечок (затылочная часть) на 1-2 минуты

(изъятие информации на уровне космической кармы).

1. Активизация энергетических чакр организма. Приложить БП к каждой чакре кроме чакры №7 10 мин.
2. Зона верхушечного толчка сердца 5-10 мин.
3. Тело грудины посередине 15 мин.
4. Эпигастральная зона 15 мин.
5. Зоны подреберий (левая, правая точки) 15 мин.
6. Подключичные ямки (левая, правая точки) 15 мин.
7. Синокатидные сонные артерии (левая, правая точки) 15 мин.
8. Подзатылочные ямки (левая, правая точки) 15 мин.
9. Остистый отросток VII шейного позвонка 15 мин.
10. Зоны почек и надпочечников(левая, правая точки) 15 мин.
11. Для повышения энергетической защиты и укрепления иммунной системы:
  - приложить БП к фалангам пальцев рук 5-10 мин.
  - приложить БП к фалангам пальцев ног 10-20 мин.

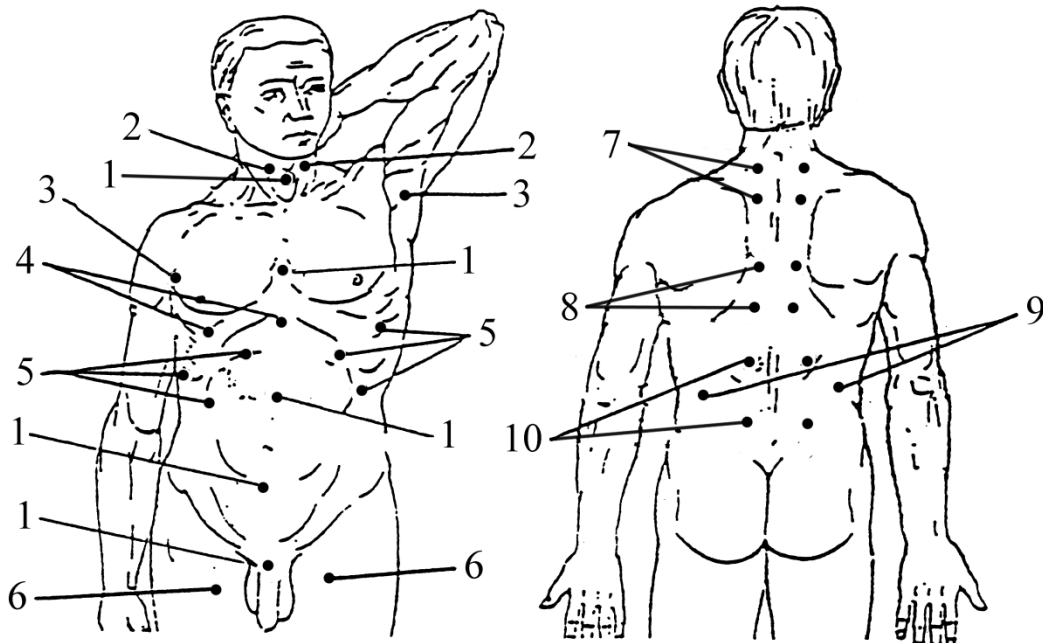
Сеансы просолятся ежедневно. Курс 7 дней. Можно повторить через неделю.

### **Обязательно:**

Заземление ступней ног (пол, земля).



## ОБЩЕСОМАТИЧЕСКАЯ БИОСТИМУЛЯЦИЯ ПО В.И. КАРЕПАНОВУ



Перед лечением необходимо изъять энергетические вибрации (порча, сглаз):

- приложить БП к чакре « третьего глаза » 3-5 мин.
- приложить БП на мозжечок (затылочная часть) на 1-2 минуты

(изъятие информации на уровне космической кармы).

### 1 день (утром, вечером).

1. Активизация энергетических чакр организма. Приложить БП к чакрам №1-5 10 мин.
2. Бедренные сосуды №6 (левая, правая точки) 15 мин.
3. Шейный отдел №7 (левая, правая точки) 15 мин.
4. Для повышения энергетической защиты и укрепления иммунной системы:
  - приложить БП к фалангам пальцев рук 5-10 мин.
  - приложить БП к фалангам пальцев ног 10-20 мин.

### 2 день (утром, вечером).

1. Активизация энергетических чакр организма. Приложить БП к чакрам №1, 4 10 мин.
2. Точка №6 15 мин.
3. Грудной отдел позвоночника №8 с 2-х сторон (левая, правая точки) 15 мин.
4. Для повышения энергетической защиты и укрепления иммунной системы:
  - приложить БП к фалангам пальцев рук 5-10 мин.
  - приложить БП к фалангам пальцев ног 10-20 мин.

### 3 день (утром, вечером).

1. Активизация энергетических чакр организма. Приложить БП к чакрам №3, 5 10 мин.
2. Подмышечная ямка №3 (левая, правая точки) 15 мин.
3. Проекция печени №4 (каждая точка) 15 мин.
4. Проекция печени №5 (каждая точка) 15 мин.
5. Для повышения энергетической защиты и укрепления иммунной системы:
  - приложить БП к фалангам пальцев рук 5-10 мин.
  - приложить БП к фалангам пальцев ног 10-20 мин.

**4 день (утром, вечером).**

- |   |         |
|---|---------|
| 1. Активизация энергетических чакр организма. Приложить БП к чакрам №2, 5 | 10 мин. |
| 2. Точка №3   | 15 мин. |
| 3. Проекция точек №9 (левая, правая точки)                                | 15 мин. |
| 4. Энергетическая защита (см. пункт 5 в 3-м дне).                         |         |

**5 день (утром, вечером).**

- |   |         |
|---|---------|
| 1. Активизация энергетических чакр организма. Приложить БП к чакрам №2, 5 | 10 мин. |
| 2. Каротидный синус №2  | 15 мин. |
| 3. Пояснично - крестцовый отдел №10 (левая, правая точки)                 | 15 мин. |
| 4. Энергетическая защита (см. пункт 5 в 3-м дне).                         |         |

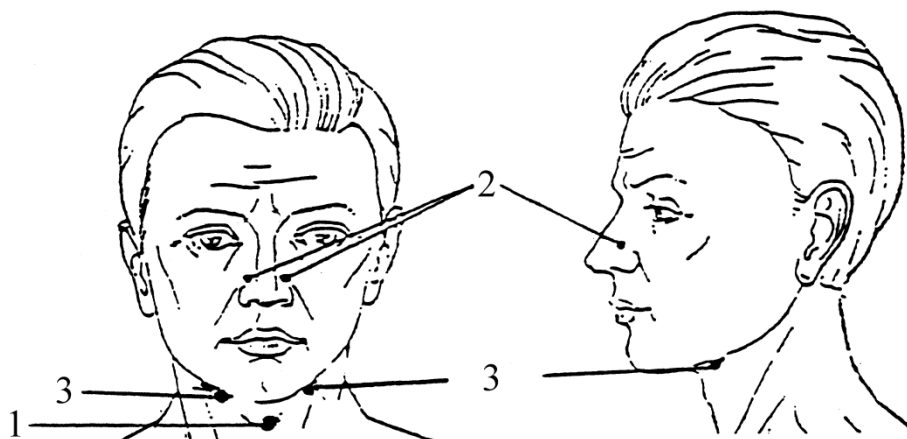
**6 день (утром, вечером).**

- |   |         |
|---|---------|
| 1. Активизация энергетических чакр организма. Приложить БП к чакрам №3, 5 | 10 мин. |
| 2. Точка №2   | 15 мин. |
| 3. Проекция селезенки №4 (каждая точка)                                   | 15 мин. |
| 4. Энергетическая защита (см. пункт 5 в 3-м дне).                         |         |

Сеансы проводятся ежедневно, курс 7 дней. Можно повторить через неделю.  
Курсы проводятся 3-4 раза в год.

**Обязательно:**       Заземление ступней ног (пол, земля).

## ОСТРЫЙ РИНИТ, ХРОНИЧЕСКИЙ РИНИТ, ВАЗОМОТОРНЫЙ РИНИТ, АЛЛЕРГИЧЕСКИЙ РИНИТ



Перед лечением необходимо изъять энергетические вибрации (порча, сглаз):

- приложить БП к чакре « третьего глаза » 3-5 мин.
- приложить БП на мозжечок (затылочная часть) на 1-2 минуты

(изъятие информации на уровне космической кармы).

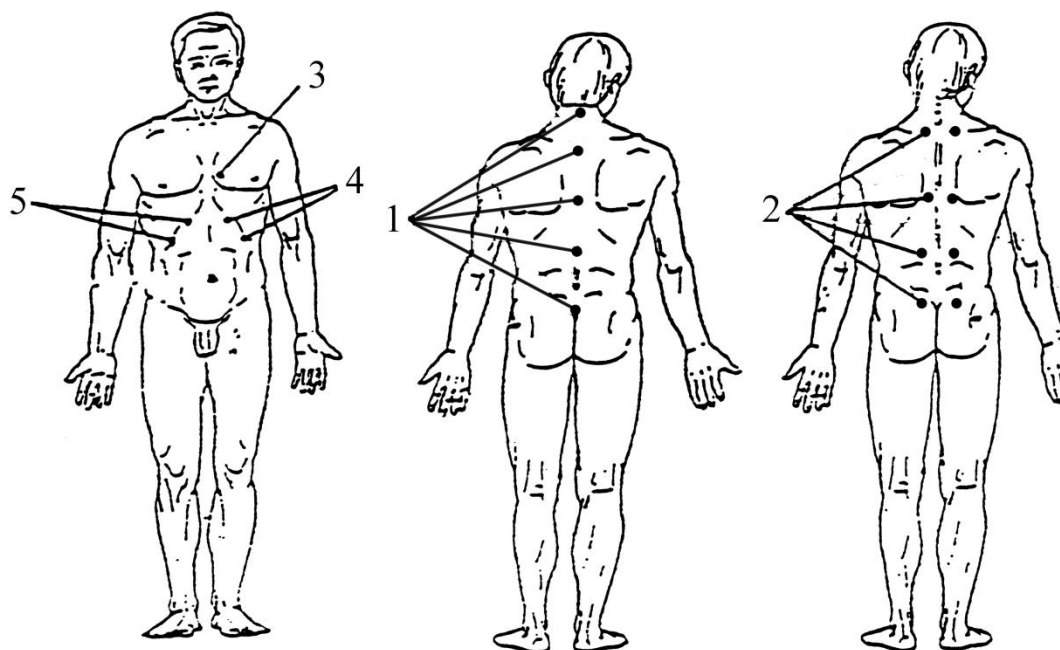
1. Активизация энергетических чакр организма. Приложить БП к чакрам №5, 6 10 мин.
2. Крылья носа (вдох носом, выдох ртом) 20 мин.
3. Проекция миндалин (левая, правая точки) 15 мин.
4. Для повышения энергетической защиты и укрепления иммунной системы:
  - приложить БП к фалангам пальцев рук 5-10 мин.
  - приложить БП к фалангам пальцев ног 10-20 мин.

Сеансы проводятся 2 раза в день (утром и вечером), Курс 7 дней.

Можно повторить через неделю.

**Обязательно:** Заземление ступней ног (пол, земля).

## ПОЗВОНОЧНИК. ОСТЕОХОНДРОЗ.



Перед лечением необходимо изъять энергетические вибрации (порча, сглаз):

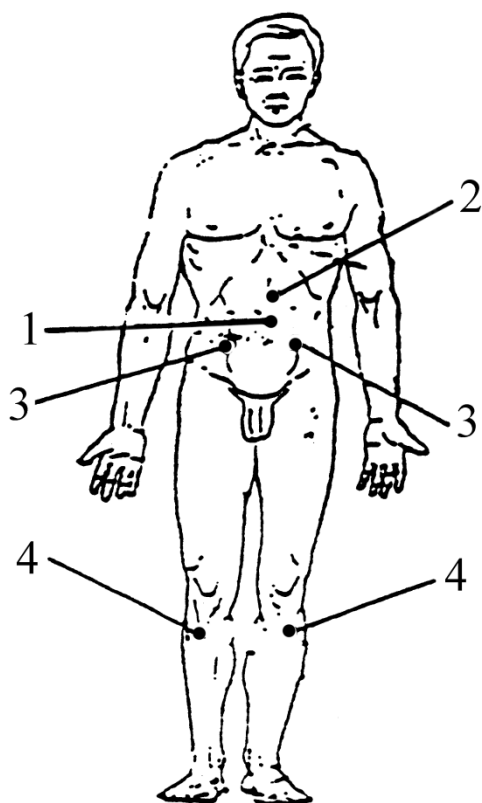
- приложить БП к чакре « третьего глаза » 3-5 мин.
  - приложить БП на мозжечок (затылочная часть) на 1-2 минуты
- (изъятие информации на уровне космической кармы).
1. Активизация энергетических чакр организма. Приложить БП к чакрам №1-5 10 мин.
  2. Вдоль позвоночника от основных чакр (слева справа) 15 мин.
  3. Зона сердца в 4-м межреберье слева у края груди 5-10 мин.
  4. Область поджелудочной железы, левое подреберье, две точки с интервалом 10 см. 15 мин.
  5. Область печени, правое подреберье, две точки с интервалом 10 см. 15 мин.
  6. Для повышения энергетической защиты и укрепления иммунной системы:
    - приложить БП к фалангам пальцев рук 5-10 мин.
    - приложить БП к фалангам пальцев ног 10-20 мин.

Сеансы проводятся ежедневно, курс 7 дней. Можно повторить через неделю.

### **Обязательно:**

Заземление ступней ног (пол, земля).

## ПОСЛЕОПЕРАЦИОННЫЕ ПАРЕЗЫ КИШЕЧНИКА



Перед лечением необходимо изъять энергетические вибрации (порча, сглаз):

- приложить БП к чакре « третьего глаза » 3-5 мин.
- приложить БП на мозжечок (затылочная часть) на 1-2 минуты

(изъятие информации на уровне космической кармы).

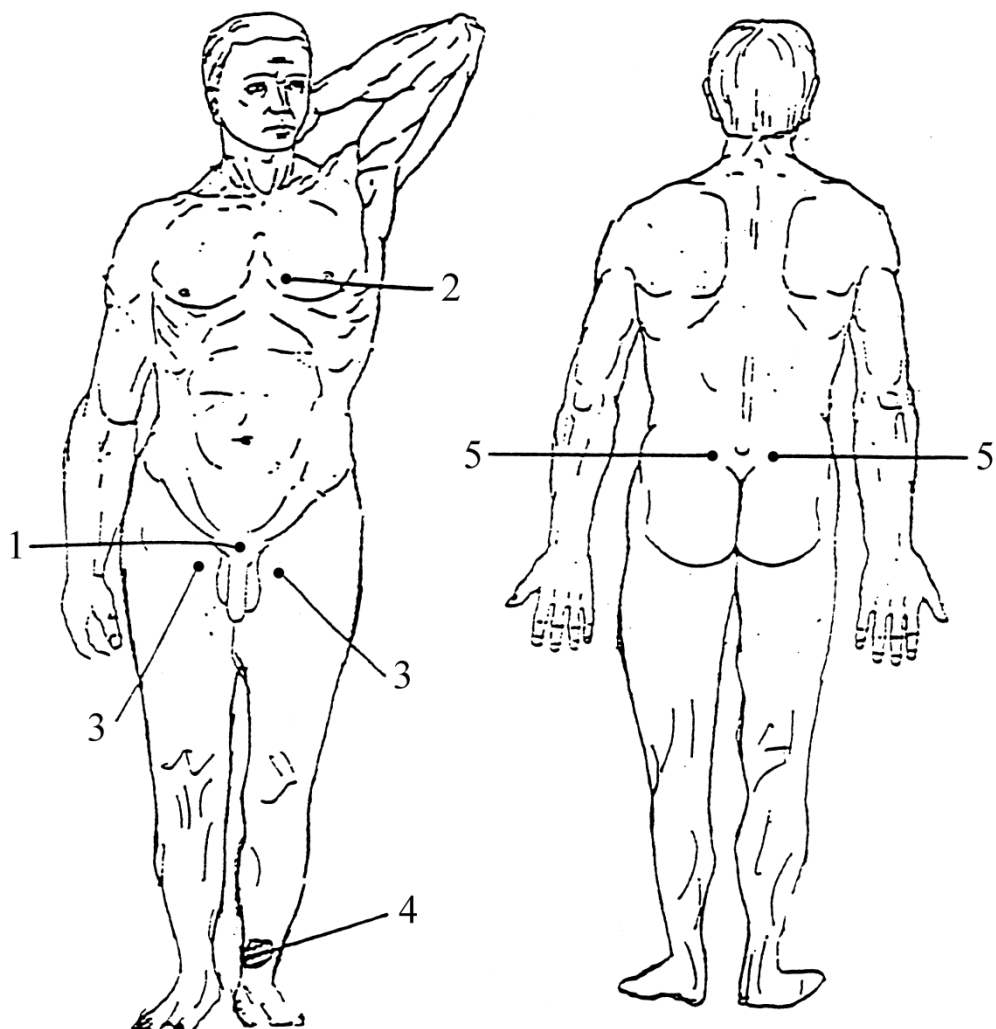
1. Активизация энергетических чакр организма. Приложить БП к чакрам №3 10 мин.
2. Зона области кишечника 15 мин.
3. Зона области кишечника (левая, правая точки) 15 мин.
4. Подколенная ямка (левая, правая точки) 15 мин.
5. Для повышения энергетической защиты и укрепления иммунной системы:
  - приложить БП к фалангам пальцев рук 5-10 мин.
  - приложить БП к фалангам пальцев ног 10-20 мин.

Сеансы проводятся 2 раза в день (утром и вечером), Курс 7 дней.

### **Обязательно:**

Заземление ступней ног (пол, земля).

## ТРОФИЧЕСКИЕ ЯЗВЫ ВАРИКОЗНОГО ИЛИ ИНОГО ПРОИСХОЖДЕНИЯ



Перед лечением необходимо изъять энергетические вибрации (порча, сглаз):

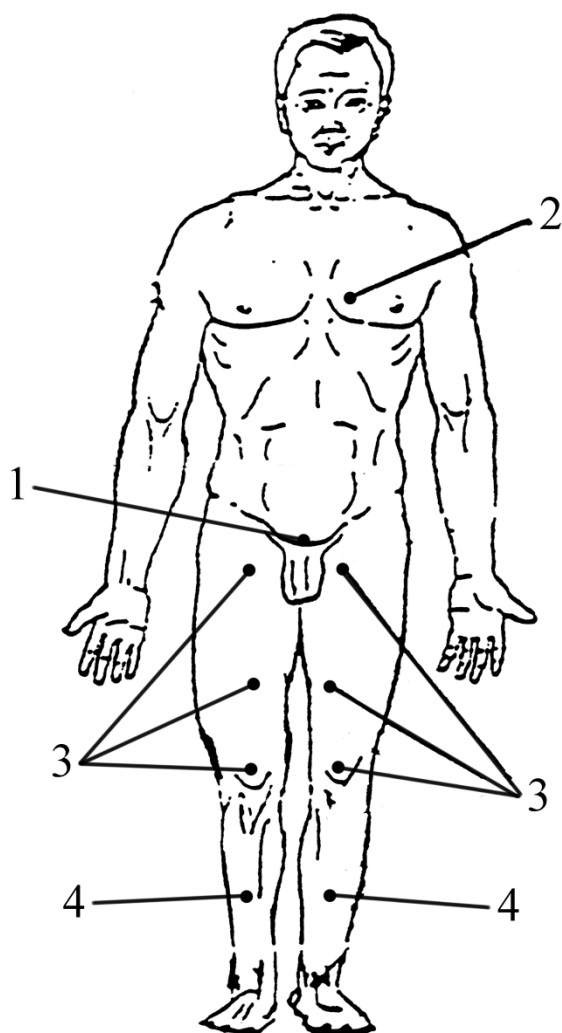
- приложить БП к чакре « третьего глаза » 3-5 мин.
  - приложить БП на мозжечок (затылочная часть) на 1-2 минуты  
(изъятие информации на уровне космической кармы).
1. Активизация энергетически чакр организма. Приложить БП к чакрам №1 10 мин.
  2. 4-е межреберье у левого края груди 5-10 мин.
  3. Зона пульсации бедренных артерий (левая, правая точки) 15 мин.
  4. Область варикозной язвы 15-20 мин.
  5. Пояснично-крестцовый отдел с двух сторон (левая, правая точки) 15 мин.
  6. Для повышения энергетической защиты и укрепления иммунной системы:
    - приложить БП к фалангам пальцев рук 5-10 мин.
    - приложить БП к фалангам пальцев ног 10-20 мин.

Сеансы проводятся ежедневно, курс 7 дней. Можно повторить через неделю.

### **Обязательно:**

Заземление ступней ног (пол, земля).

## АТЕРОСКЛЕРОЗ СОСУДОВ НИЖНИХ КОНЕЧНОСТЕЙ



Перед лечением необходимо изъять энергетические вибрации (порча, сглаз):

- приложить БП к чакре « третьего глаза » 3-5 мин.
- приложить БП на мозжечок (затылочная часть) на 1-2 минуты (изъятие информации на уровне космической кармы).
- 1. Активизация энергетических чакр организма. Приложить БП к чакре № 1 10 мин.
- 2. 4-е межреберье у левого края грудины 5-10 мин.
- 3. Зоны по передне-внутренней поверхности бедра голени 15 мин.
- 4. Зона ахиллова сухожилия 15 мин.
- 5. Для повышения энергетической защиты и укрепления иммунной системы и изъятие истории болезни:
  - приложить БП к фалангам пальцев рук 5-10 мин.
  - приложить БП к фалангам пальцев ног 10-20 мин.

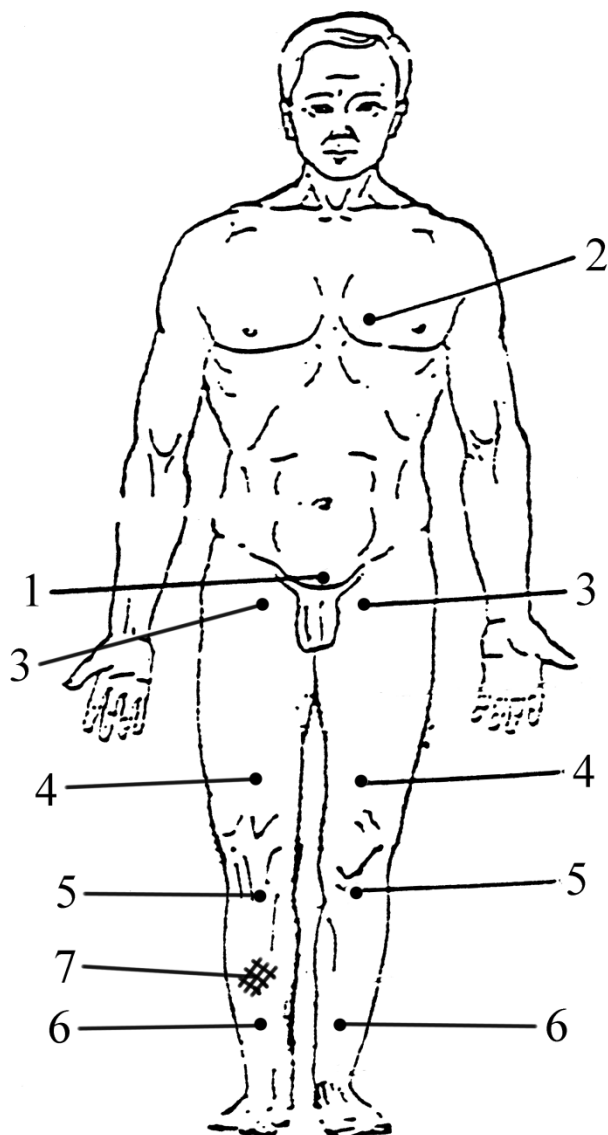
Сеансы проводятся ежедневно. Курс 7 дней. Можно повторить через 7-14 дней.

Далее курсы повторяются 3-4 раза в год.

### **Обязательно:**

Заземление ступней ног (пол, земля).

## ВАРИКОЗНОЕ РАСШИРЕНИЕ ВЕН НИЖНИХ КОНЕЧНОСТЕЙ



Перед лечением необходимо изъять энергетические вибрации (порча, сглаз):

- приложить БП к чакре « третьего глаза » 3-5 мин.
  - приложить БП на мозжечок (затылочная часть) на 1-2 минуты (изъятие информации на уровне космической кармы).
- |  |           |
|--|-----------|
| 1. Активизация энергетических чакр организма. Приложить БП к чакре № 1 | 10 мин.   |
| 2. 4-е межреберье у левого края грудины                                | 5-10 мин. |
| 3. Зона пульсации бедренной артерии                                    | 15 мин.   |
| 4. Середина бедра спереди  | 15 мин.   |
| 5. Коленная область спереди  | 15 мин.   |
| 6. Задняя поверхность икроножной мышцы                                 | 15 мин.   |
| 7. Места закупорки вен   | 15 мин.   |

8. Для повышения энергетической защиты и укрепления иммунной системы и изъятие истории болезни:

- приложить БП к фалангам пальцев рук 5-10 мин.
- приложить БП к фалангам пальцев ног 10-20 мин.

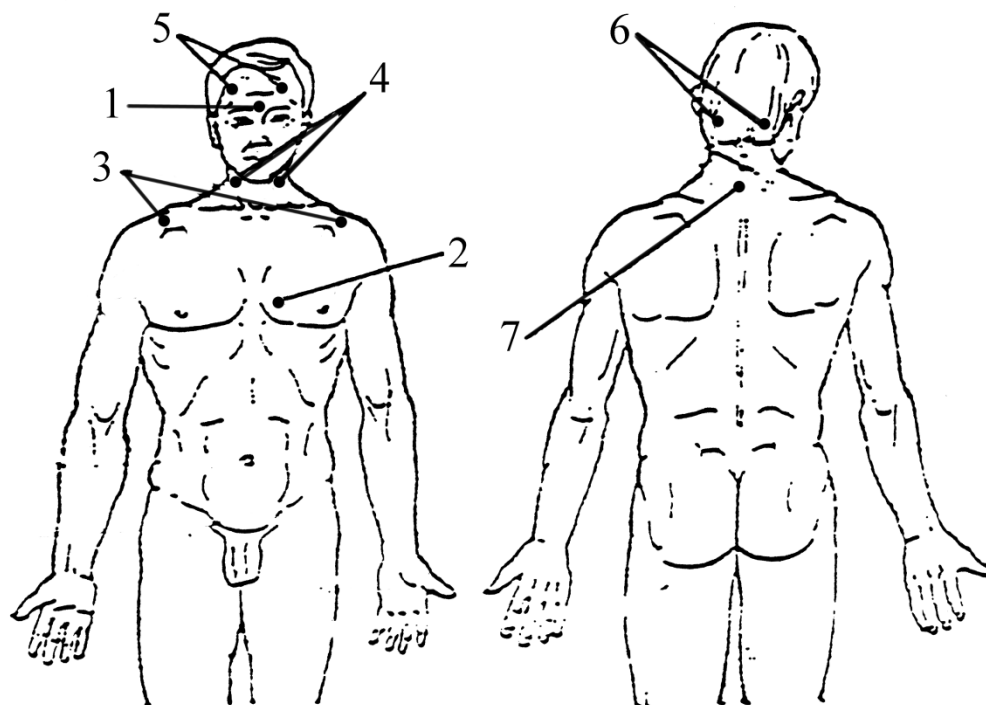
Сеансы проводятся ежедневно. Курс 7 дней. Можно повторить через 7-14 дней. Далее курсы повторяются 3-4 раза в год.

### Обязательно:

Заземление ступней ног (пол, земля).



**ВЕРТЕБРАЛЬНАЯ НЕДОСТАТОЧНОСТЬ РАЗЛИЧНОГО  
ПРОИСХОЖДЕНИЯ. ПОСЛЕДСТВИЯ НАРУШЕНИЯ  
МОЗГОВОГО КРОВООБРАЩЕНИЯ**



Перед лечением необходимо изъять энергетические вибрации (порча, сглаз):

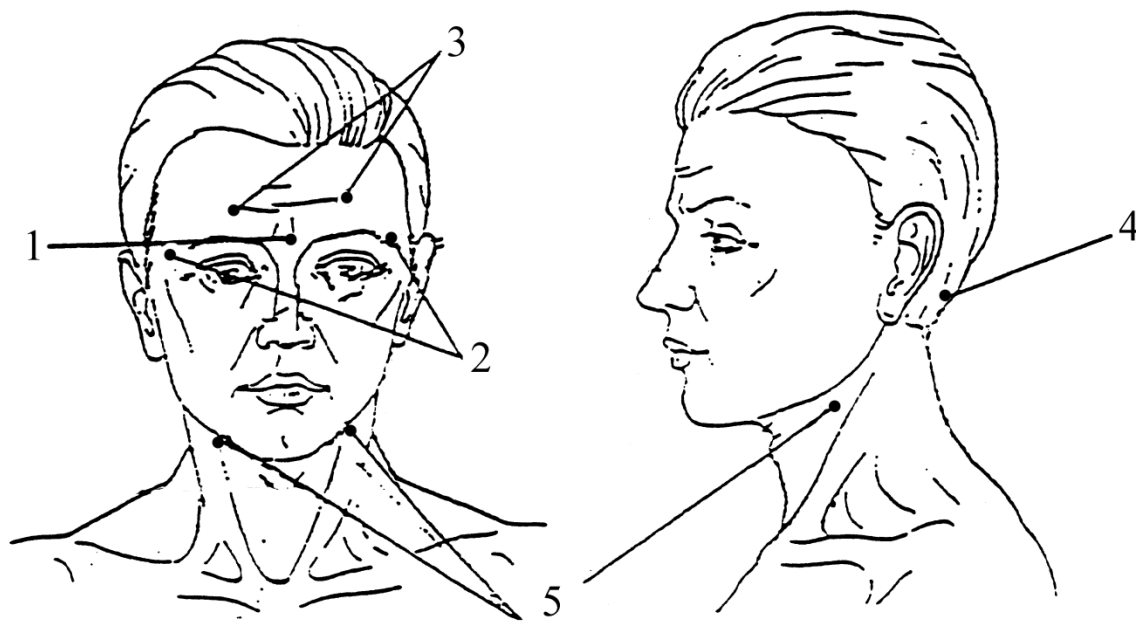
- приложить БП к чакре « третьего глаза » 3-5 мин.
  - приложить БП на мозжечок (затылочная часть) на 1-2 минуты
- (изъятие информации на уровне космической кармы).
1. Активизация энергетических чакр организма. Приложить БП к чакрам №6 10 мин.
  2. 4-е межреберье слева у края грудины 5-10 мин.
  3. Надключичные ямки (левая, правая точки) 15 мин.
  4. Каротидные синусы 15 мин.
  5. Лобно-височные области (левая, правая точки) 15 мин.
  6. Подзатылочные ямки (левая, правая точки) 10 мин.
  7. Остистый отросток 7-ого шейного позвонка 15 мин.
  8. Для повышения энергетической защиты и укрепления иммунной системы:
    - приложить БП к фалангам пальцев рук 5-10 мин.
    - приложить БП к фалангам пальцев ног 10-20 мин.

Сеансы проводятся ежедневно, курс 7 дней. Можно повторить через неделю.

**Обязательно:**

Заземление ступней ног (пол, земля).

## ЛЕЧЕНИЕ РАССТРОЙСТВ МОЗГОВОГО КРОВООБРАЩЕНИЯ ПРИ ДИСЦИРКУЛЯТОРНЫХ ЭНЦЕФАЛОПАТИЯХ



При многих заболеваниях, наряду со специфическими симптомами, часто встречаются жалобы общего характера свидетельствующие о развитии атеросклеротического процесса, обменных нарушениях. Нередко отмечаются явления нарушения мозгового кровообращения, проявляющиеся в виде повышения внутричерепного давления, недостаточности мозгового кровообращения, мигреноподобных болей, старческого слабоумия, симптомы объединены в синдром дисциркуляторной энцефалопатии.

Перед лечением необходимо изъять энергетические вибрации (порча, сглаз):

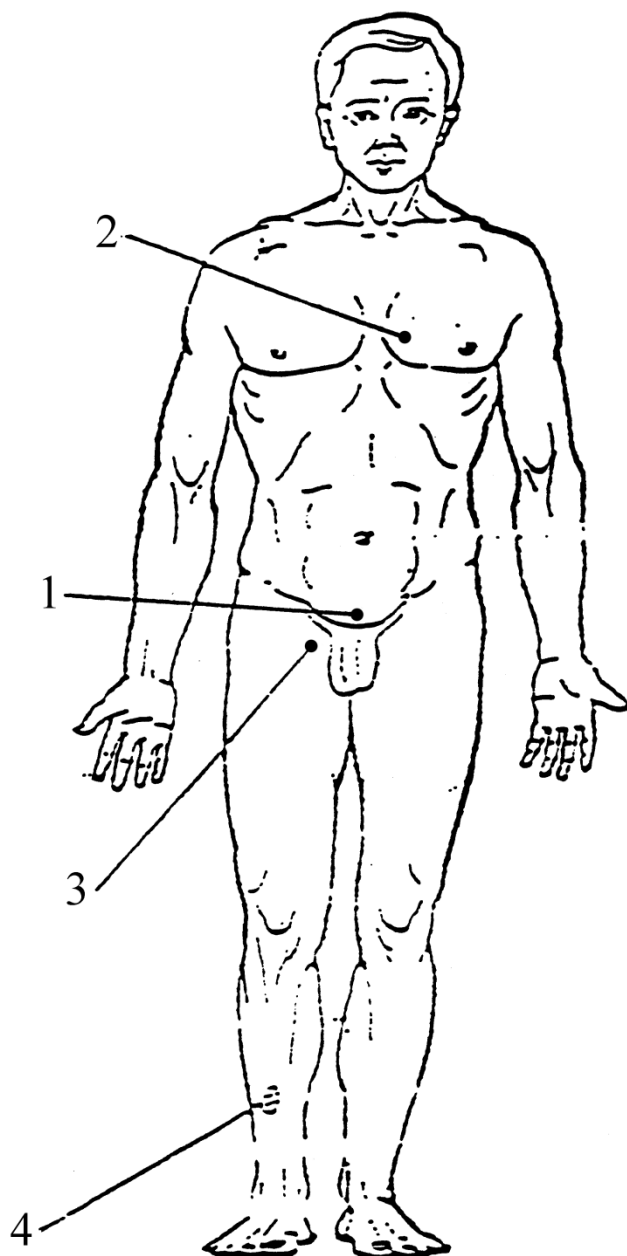
- приложить БП к чакре « третьего глаза » 3-5 мин.
  - приложить БП на мозжечок (затылочная часть) на 1-2 минуты
- (изъятие информации на уровне космической кармы).
- |   |            |
|---|------------|
| 1. Активизация энергетических чакр организма. Приложить БП к чакре №6 | 10 мин.    |
| 2. Височные области (левая, правая точки)                             | 10 мин.    |
| 3. Лобные области (левая, правая точки)                               | 10-15 мин. |
| 4. Подзатылочные области (левая, правая точки)                        | 10-15 мин. |
| 5. Каротидные треугольники (левая, правая точки)                      | 10-15 мин. |
| 6. Для повышения энергетической защиты и укрепления иммунной системы: |            |
| • приложить БП к фалангам пальцев рук                                 | 5-10 мин.  |
| • приложить БП к фалангам пальцев ног                                 | 10-20 мин. |

Сеансы проводятся ежедневно, курс 7 дней. Можно повторить через неделю.

### **Обязательно:**

Заземление ступней ног (пол, земля).

## ТРАВМАТИЧЕСКИЕ ПЕРЕЛОМЫ КОСТЕЙ



Перед лечением необходимо изъять энергетические вибрации (порча, сглаз):

- приложить БП к чакре « третьего глаза » 3-5 мин.
  - приложить БП на мозжечок (затылочная часть) на 1-2 минуты (изъятие информации на уровне космической кармы).
- |  |           |
|--|-----------|
| 1. Активизация энергетических чакр организма. Приложить БП к чакре №1                                  | 10 мин.   |
| 2. Область сердца в 4-м межреберье слева у края грудины  | 5-10 мин. |
| 3. Неинвазивная обработка крови в зонах, максимально приближенных к месту перелома (бедренная артерия) | 15 мин.   |
| 4. Зона перелома голени  | 20 мин.   |
5. Для повышения энергетической защиты и укрепления иммунной системы:
- приложить БП к фалангам пальцев рук 5-10 мин.
  - приложить БП к фалангам пальцев ног 10-20 мин.

Сеансы проводятся два раза в день (утром и вечером), курс 10 дней.

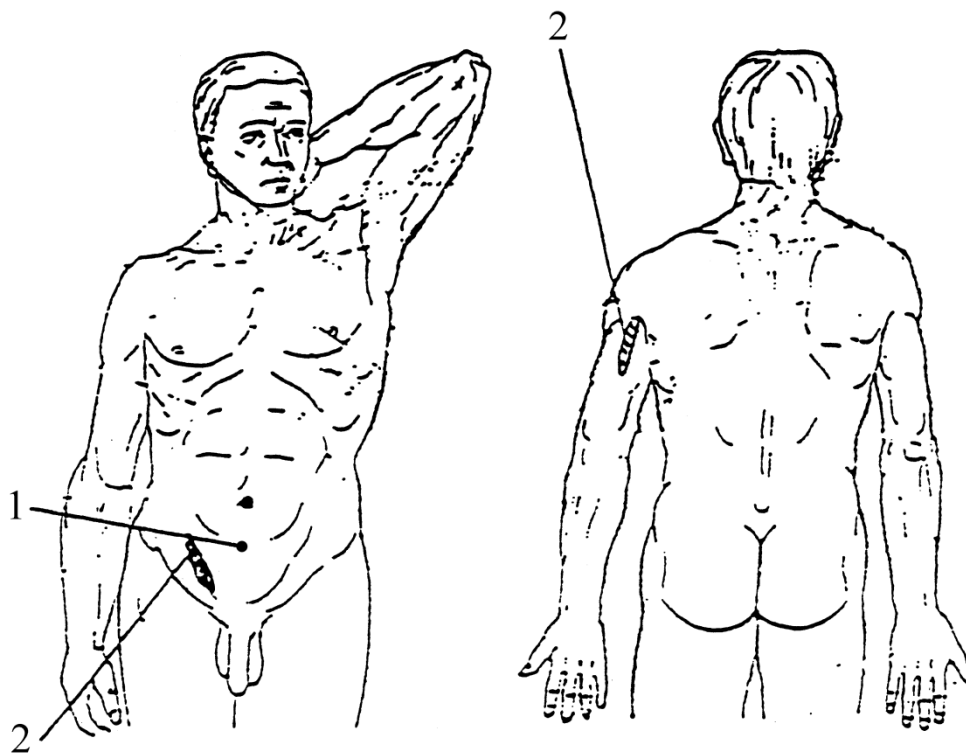
Можно повторить через 3-4 недели – зона перелома увеличивается по времени до 30 мин.

### **Обязательно:**

Заземление ступней ног (пол, земля).

## РАНЫ ТРАВМАТИЧЕСКИЕ, ОПЕРАЦИОННЫЕ (ШОВ ПОСЛЕ ОПЕРАЦИИ ИЛИ РЕЗАНАЯ РАНА И ТД.)

### РЕЗАНАЯ РАНА ПЛЕЧА



### ШОВ ПОСЛЕ ОПЕРАЦИИ

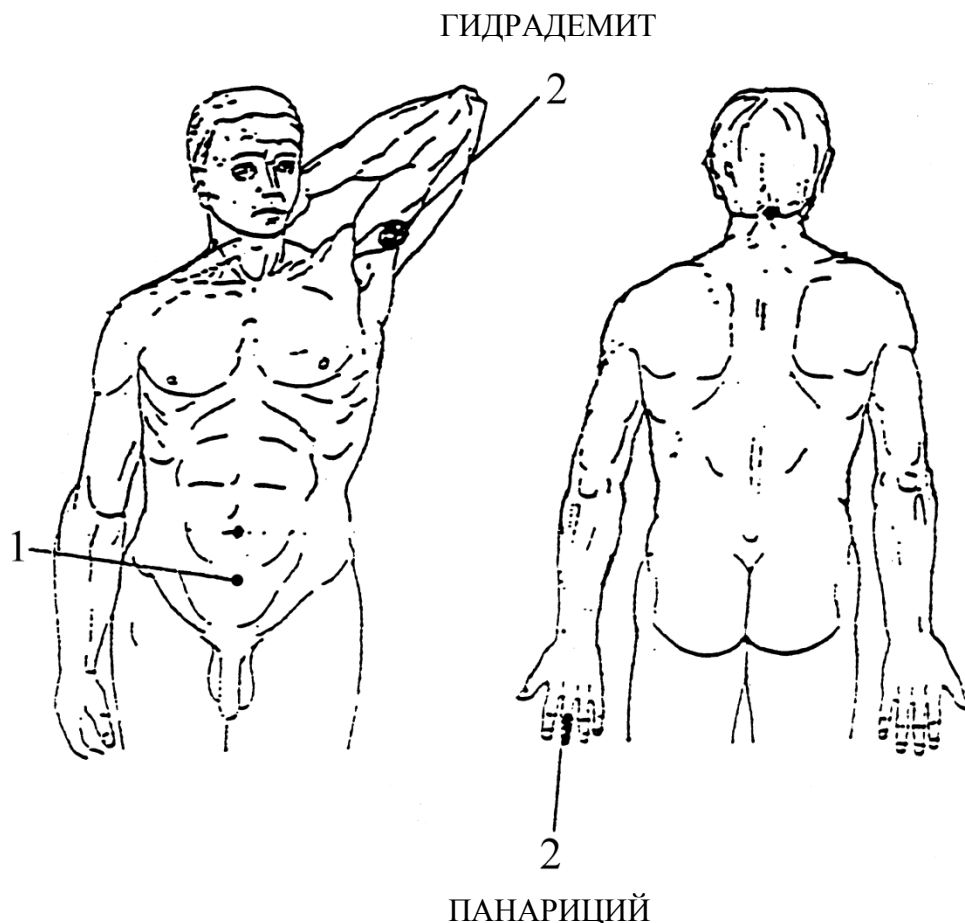
Перед лечением необходимо изъять энергетические вибрации (порча, сглаз):

- приложить БП к чакре « третьего глаза » 3-5 мин.
  - приложить БП на мозжечок (затылочная часть) на 1-2 минуты
- (изъятие информации на уровне космической кармы).
1. Активизация энергетических чакр организма. Приложить БП к чакре №2 10 мин.
  2. Область раны или послеоперационного шва с захватом краев 2-3 см вокруг 15-20 мин.
  3. Для повышения энергетической защиты и укрепления иммунной системы:
    - приложить БП к фалангам пальцев рук 5-10 мин.
    - приложить БП к фалангам пальцев ног 10-20 мин.
- Сеансы проводятся два раза в день (утром и вечером), курс 10 дней.

#### **Обязательно:**

Заземление ступней ног (пол, земля).

## ИНФИЛЬТРАТЫ, ПАНАРИЦИИ, ГИДРАДЕМИТЫ И Т.П. БЕЗ ПРИЗНАКОВ НАГНОЕНИЯ



Перед лечением необходимо изъять энергетические вибрации (порча, сглаз):

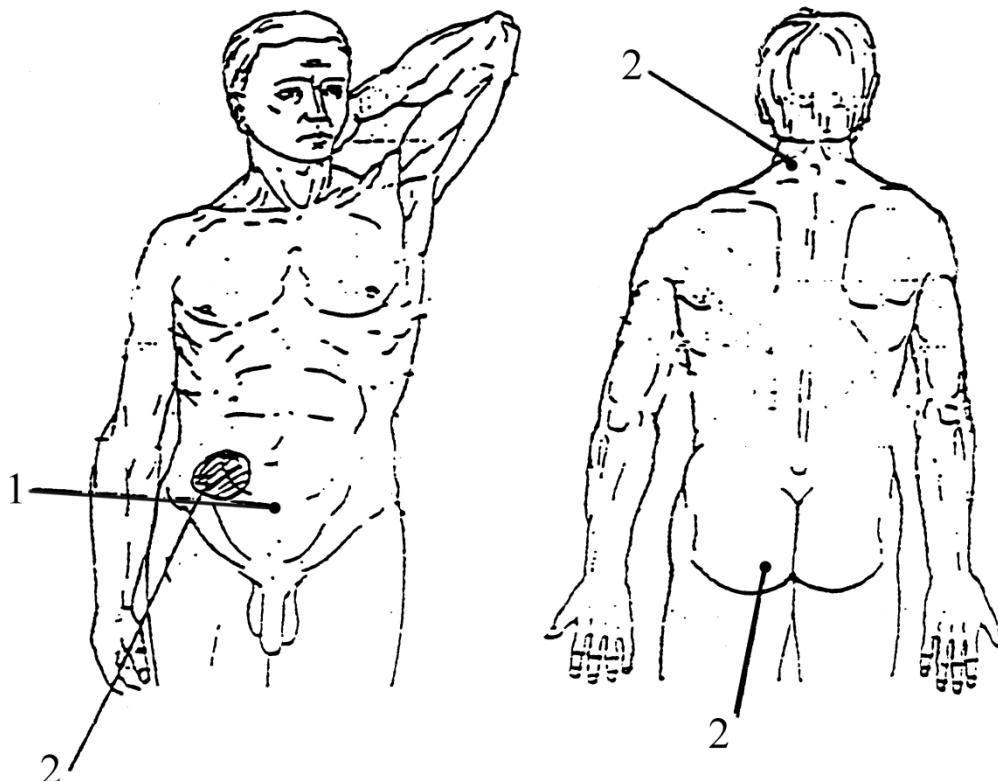
- приложить БП к чакре « третьего глаза » 3-5 мин.
  - приложить БП на мозжечок (затылочная часть) на 1-2 минуты (изъятие информации на уровне космической кармы).
1. Активизация энергетических чакр организма. Приложить БП к чакре №2 10 мин.
  2. — Инфильтрат больших размеров и со значительной глубиной расположения 15-20 мин.  
 — Инфильтрат небольших размеров и с поверхностным расположением (например панариции) 15-20 мин.  
 — Инфильтрат с выраженной болезненностью и отеком 15-20 мин.  
 — Инфильтрат с локализацией на лице, голове 15-20 мин.
  3. Для повышения энергетической защиты и укрепления иммунной системы:
    - приложить БП к фалангам пальцев рук 5-10 мин.
    - приложить БП к фалангам пальцев ног 10-20 мин.
- Сеансы проводятся два раза в день (утром и вечером), курс 10 дней.

### **Обязательно:**

Заземление ступней ног (пол, земля).

**АБСЦЕССЫ, ФЛЕГМАНЫ, ФУРУНКУЛЫ, ГИДРАДЕМИТЫ, КАРБУНКУЛЫ.  
ЛЮБЫЕ ПРОЦЕССЫ С ПРИЗНАКАМИ НАГНОЕНИЯ**

**КАРБУНКУЛ ШЕИ**



**ФЛЕГМАНА ПЕРЕДНЕЙ БРЮШНОЙ СТЕНКИ**

**ФУРУНКУЛ ЯГОДИЦЫ**

Перед лечением необходимо изъять энергетические вибрации (порча, сглаз):

- приложить БП к чакре « третьего глаза » 3-5 мин.
- приложить БП на мозжечок (затылочная часть) на 1-2 минуты

(изъятие информации на уровне космической кармы).

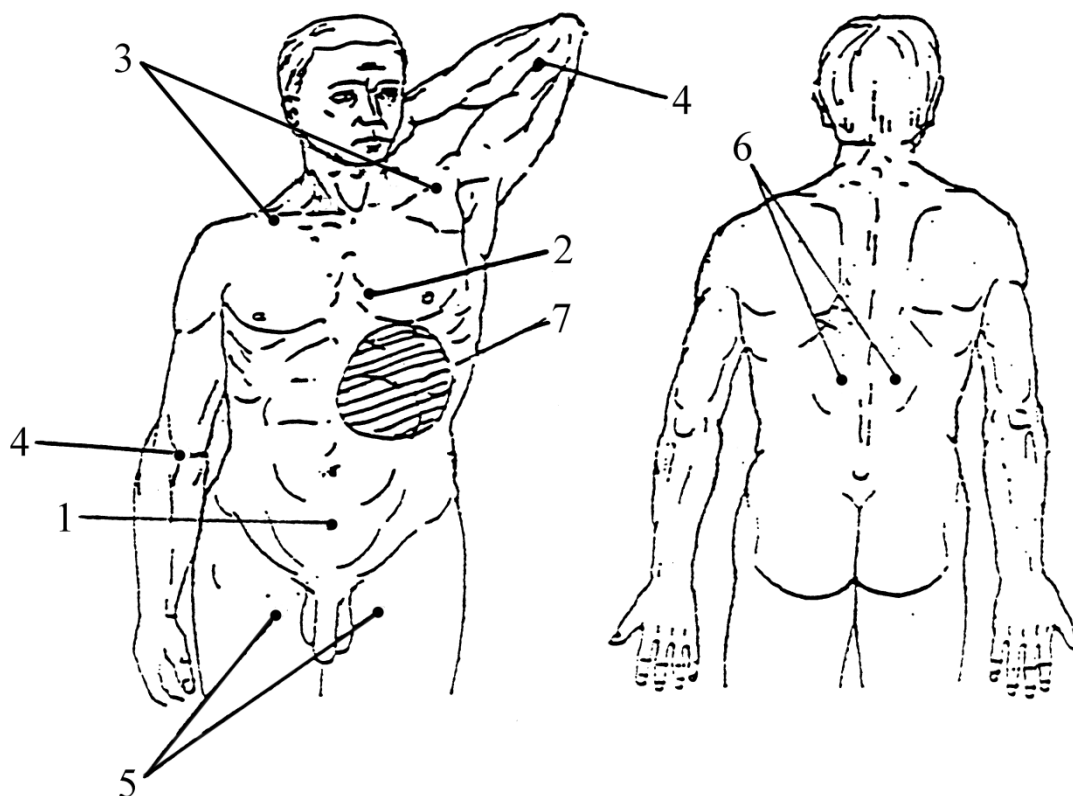
1. Активизация энергетических чакр организма. Приложить БП к чакре №2 10 мин.
2. Область вскрытого абсцесса 20 мин.
3. Для повышения энергетической защиты и укрепления иммунной системы:
  - приложить БП к фалангам пальцев рук 5-10 мин.
  - приложить БП к фалангам пальцев ног 10-20 мин.

Сеансы проводятся два раза в день (утром и вечером), курс 10 дней.

**Обязательно:**

Заземление ступней ног (пол, земля).

## ОЖОГИ И ОБМОРОЖЕНИЯ



Воздействию подлежит весь очаг поражения и края до 5 см в стороны при ожогах и обморожении I, II, III степеней.

Перед лечением необходимо изъять энергетические вибрации (порча, сглаз):

- приложить БП к чакре « третьего глаза » 3-5 мин.
  - приложить БП на мозжечок (затылочная часть) на 1-2 минуты
- (изъятие информации на уровне космической кармы).
1. Активизация энергетических чакр организма. Приложить БП к чакре №2 10 мин.
  2. 4-е межреберье у левого края грудины 5-10 мин.
  3. Надключичные ямки (левая, правая точки) 15 мин.
  4. Локтевые сгибы (левая, правая точки) 15 мин.
  5. Бедренные треугольники (левая, правая точки) 15 мин.
  6. Паравертебральное воздействие на уровне соответствующем очагу поражения 5 мин.
  7. Ожог 20 мин.
  8. Для повышения энергетической защиты и укрепления иммунной системы:
    - приложить БП к фалангам пальцев рук 5-10 мин.
    - приложить БП к фалангам пальцев ног 10-20 мин.

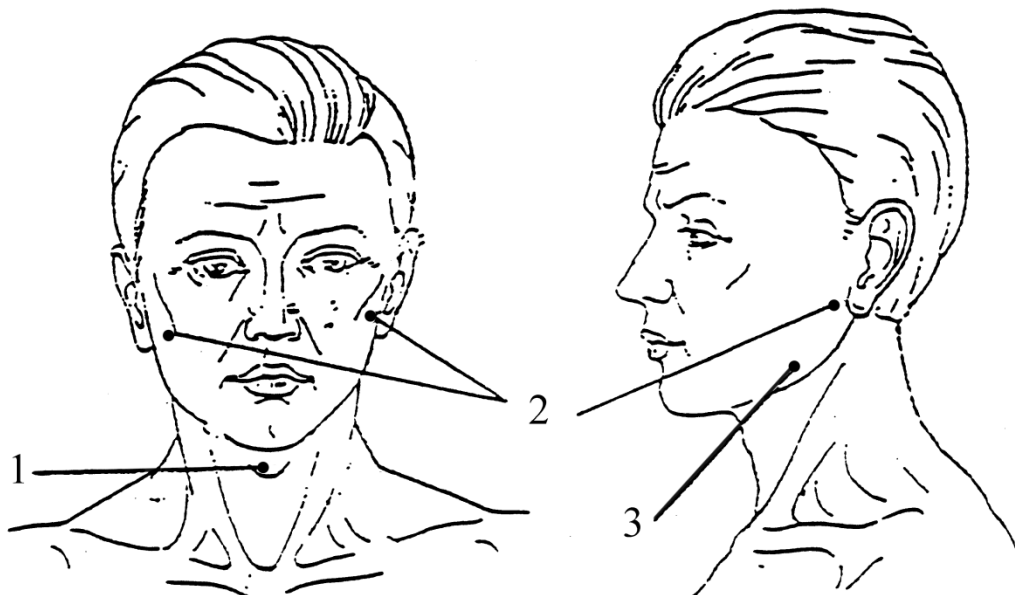
Сеансы проводятся два раза в день (утром и вечером), курс 7 дней.

Можно повторить через неделю.

### **Обязательно:**

Заземление ступней ног (пол, земля).

## АРТРИТЫ И АРТРОЗЫ ВИСОЧНО-НИЖНЕЧЕЛЮСТНОГО СУСТАВА



Перед лечением необходимо изъять энергетические вибрации (порча, сглаз):

- приложить БП к чакре « третьего глаза » 3-5 мин.
  - приложить БП на мозжечок (затылочная часть) на 1-2 минуты (изъятие информации на уровне космической кармы).
1. Активизация энергетических чакр организма. Приложить БП к чакре №5 10 мин.
  2. Проекция суставов с обеих сторон, независимо от того с одной или с обеих сторон локализуется процесс 15 мин.
  3. Жевательная мышца у угла нижней челюсти, только с больной стороны 15 мин.
  4. Для повышения энергетической защиты и укрепления иммунной системы:
    - приложить БП к фалангам пальцев рук 5-10 мин.
    - приложить БП к фалангам пальцев ног 10-20 мин.

Сеансы проводятся два раза в день (утром и вечером), курс 7 дней.

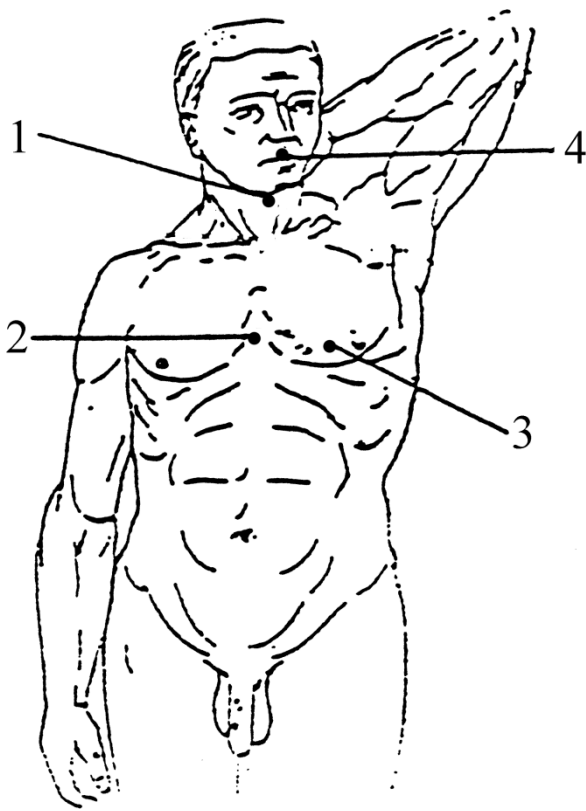
Можно повторить через неделю.

### **Обязательно:**

Заземление ступней ног (пол, земля).



## ПАРОДОНТОЗ



Перед лечением необходимо изъять энергетические вибрации (порча, сглаз):

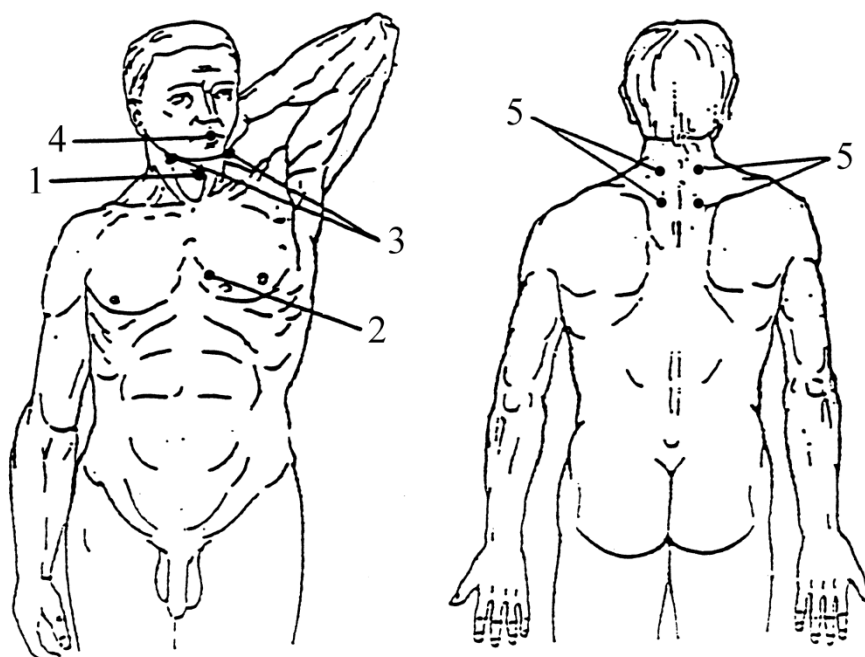
- приложить БП к чакре « третьего глаза » 3-5 мин.
  - приложить БП на мозжечок (затылочная часть) на 1-2 минуты
- (изъятие информации на уровне космической кармы).
1. Активизация энергетических чакр организма. Приложить БП к чакре №5 10 мин.
  2. Тело грудины посередине 15 мин.
  3. 4-е межреберье по среднеключичной линии 5-10 мин.
  4. Через ротовую полость непосредственно на очаги 15 мин.
  5. Для повышения энергетической защиты и укрепления иммунной системы:
    - приложить БП к фалангам пальцев рук 5-10 мин.
    - приложить БП к фалангам пальцев ног 10-20 мин.

Сеансы проводятся ежедневно, курс 7 дней. Можно повторить через неделю.

### **Обязательно:**

Заземление ступней ног (пол, земля).

## ОСТРЫЙ ТОНЗИЛЛИТ, ОБОСТРЕНИЕ ХРОНИЧЕСКОГО ТОНЗИЛЛИТА, ЛАКУЛАРНЫЕ АНГИНЫ



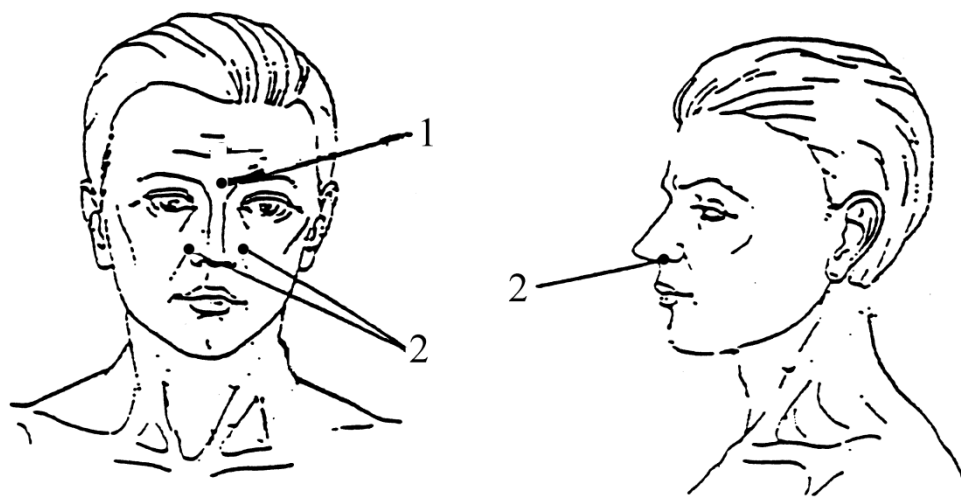
Перед лечением необходимо изъять энергетические вибрации (порча, сглаз):

- приложить БП к чакре « третьего глаза » 3-5 мин.
  - приложить БП на мозжечок (затылочная часть) на 1-2 минуты  
(изъятие информации на уровне космической кармы).
  - 1. Активизация энергетических чакр организма. Приложить БП к чакре №5 10 мин.
  - 2. 4-е межреберье слева у края грудины 5-10 мин.
  - 3. Проекция миндалин (левая, правая точки) 15 мин.
  - 4. Непосредственно на миндалины в полости рта (вдох, выдох) 20 мин.
  - 5. Шейный отдел слева и справа от позвоночника до середины лопаток  
(левая, правая точки) 15 мин.
  - 6. Для повышения энергетической защиты и укрепления иммунной системы:
    - приложить БП к фалангам пальцев рук 5-10 мин.
    - приложить БП к фалангам пальцев ног 10-20 мин.
- Сеансы проводятся ежедневно, курс 7 дней. Можно повторить через неделю.

### **Обязательно:**

Заземление ступней ног (пол, земля).

## СИНУСИТЫ, ГАЙМОРИТЫ, ФРОНТИТЫ



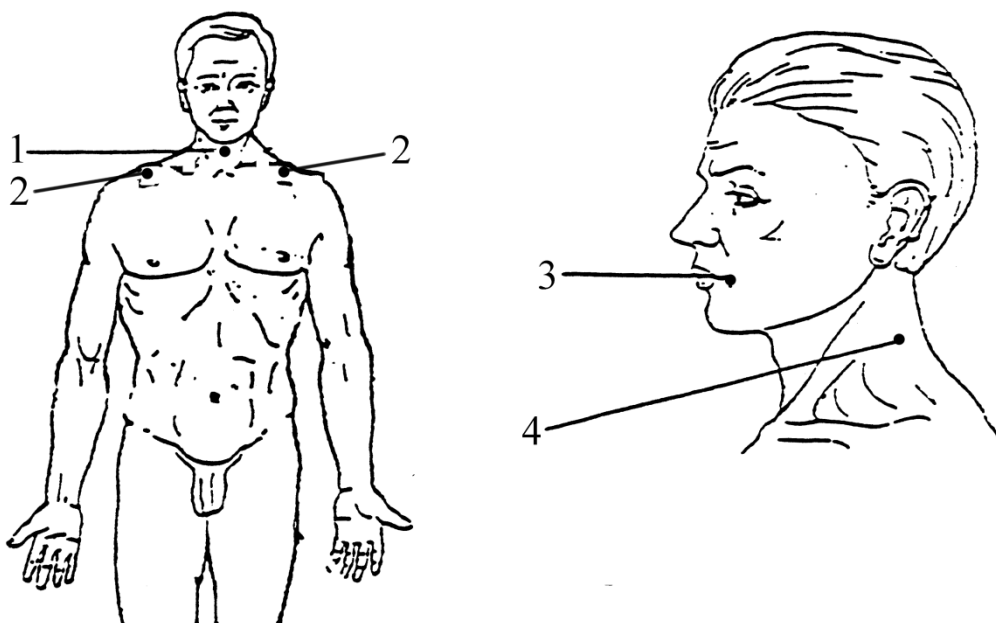
Перед лечением необходимо изъять энергетические вибрации (порча, сглаз):

- приложить БП к чакре « третьего глаза » 3-5 мин.
  - приложить БП на мозжечок (затылочная часть) на 1-2 минуты (изъятие информации на уровне космической кармы).
1. Активизация энергетических чакр организма. Приложить БП к чакре №6 10 мин.
  2. Проекция гайморовых пазух, заложение кольца на крылья носа (вдох носом, выдох ртом) 15 мин.
  3. Для повышения энергетической защиты и укрепления иммунной системы:
    - приложить БП к фалангам пальцев рук 5-10 мин.
    - приложить БП к фалангам пальцев ног 10-20 мин.
- Сеансы проводятся ежедневно 2 раза в день (утром и вечером), курс 7 дней.

### **Обязательно:**

Заземление ступней ног (пол, земля).

**ФАРИНГИТ, ЛАРИНГОТРАХЕИТ БЕЗ СТЕНОЗА,  
ЛАРИНГОТРАХЕИТ СО СТЕНОЗОМ НЕ ВЫШЕ I СТЕПЕНИ**



Перед лечением необходимо изъять энергетические вибрации (порча, сглаз):

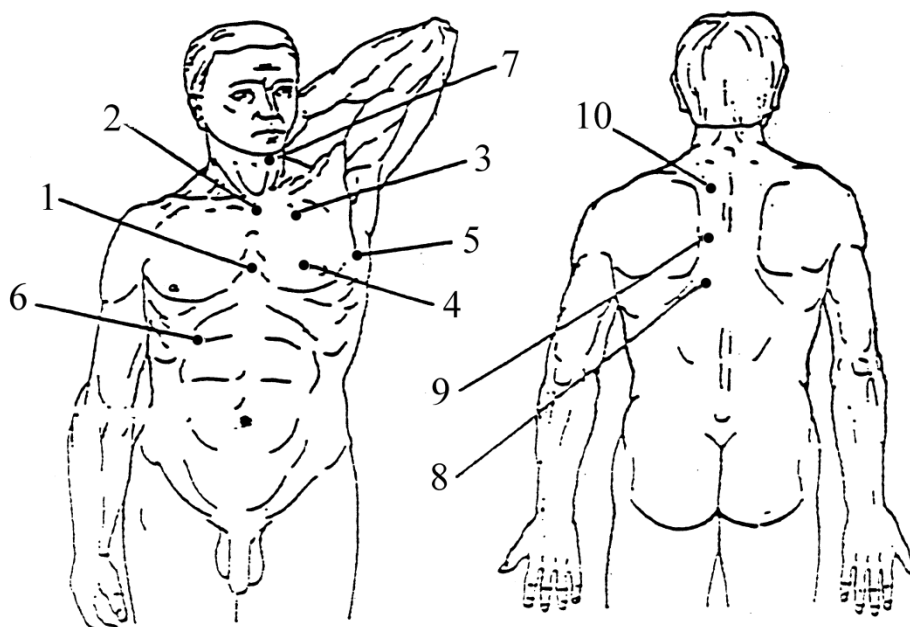
- приложить БП к чакре « третьего глаза » 3-5 мин.
  - приложить БП на мозжечок (затылочная часть) на 1-2 минуты
- (изъятие информации на уровне космической кармы).
1. Активизация энергетических чакр организма. Приложить БП к чакре №5 10 мин.
  2. Надключичные ямки (левая, правая точки) 15 мин.
  3. Через рот в направлении глотки (вдох - выдох ртом) 15 мин.
  4. Шейный отдел от позвоночника (левая, правая точки) 15 мин.
  5. Для повышения энергетической защиты и укрепления иммунной системы:
    - приложить БП к фалангам пальцев рук 5-10 мин.
    - приложить БП к фалангам пальцев ног 10-20 мин.

Сеансы проводятся ежедневно 2 раза в день (утром и вечером), курс 7 дней.  
Можно повторить через неделю.

**Обязательно:**

Заземление ступней ног (пол, земля).

**ИШИМИЧЕСКАЯ БОЛЕЗНЬ СЕРДЦА,  
СТЕНОКАРДИЯ III И IV ФУНКЦИОНАЛЬНОГО КЛАССА,  
ИНФАРКТ МИОКАРДА, АРИТМИИ, ПРИОБРЕТЕННЫЕ ПОРОКИ СЕРДЦА,  
МИОКАРДИТ, МИОКАРДИОДИСТРОФИЯ**



Перед лечением необходимо изъять энергетические вибрации (порча, сглаз):

- приложить БП к чакре « третьего глаза » 3-5 мин.
  - приложить БП на мозжечок (затылочная часть) на 1-2 минуты
- (изъятие информации на уровне космической кармы).
1. Активизация энергетических чакр организма. Приложить БП к чакре №4 10 мин.
  2. Рукоятка груди 15 мин.
  3. 2-е межреберье у левого края груди 5 мин.
  4. 4-е межреберье слева по среднеключичной линии 15 мин.
  5. 4-е межреберье слева по средней подмышечной линии 15 мин.
  6. Область проекции желчного пузыря 15 мин.
  7. Каротидный синус - зона пульсации сонной артерии слева 15 мин.
  8. Слева от позвоночника на уровне угла лопатки 15 мин.
  9. Слева от позвоночника на уровне середины лопатки 15 мин.
  10. Слева от позвоночника на уровне верхнего края лопатки 15 мин.
  11. Для повышения энергетической защиты и укрепления иммунной системы:
    - приложить БП к фалангам пальцев рук 5-10 мин.
    - приложить БП к фалангам пальцев ног 10-20 мин.

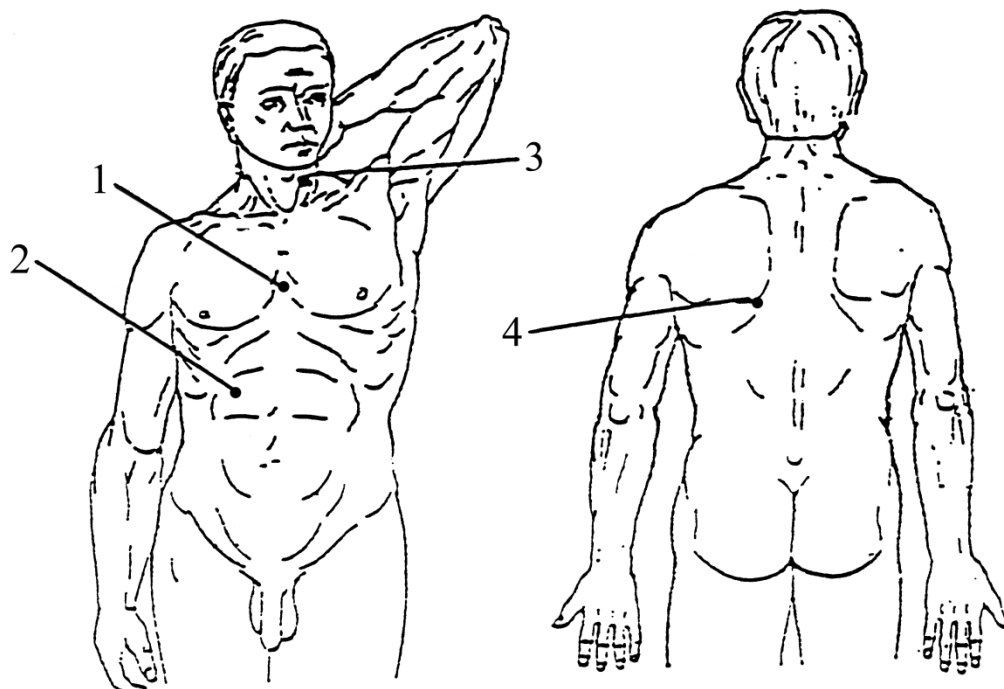
Сеансы проводятся ежедневно, курс 7 дней. Можно повторить через 7 дней.

Обязателен ЭКГ - контроль наблюдений у кардиолога. Далее курсы 2 раза в год.

**Обязательно:**

Заземление ступней ног (пол, земля).

**ИШИМИЧЕСКАЯ БОЛЕЗНЬ СЕРДЦА,  
СТЕНОКАРДИЯ I И II ФУНКЦИОНАЛЬНЫХ КЛАССОВ,  
КАРДИАЛГИИ НЕЯСНОЙ ЭТИОЛОГИИ,  
СИНДРОМЫ МАЛОЙ И БОЛЬШОЙ ГРУДНЫХ МЫШЦ, КАРДИОМИОПАТИЯ**



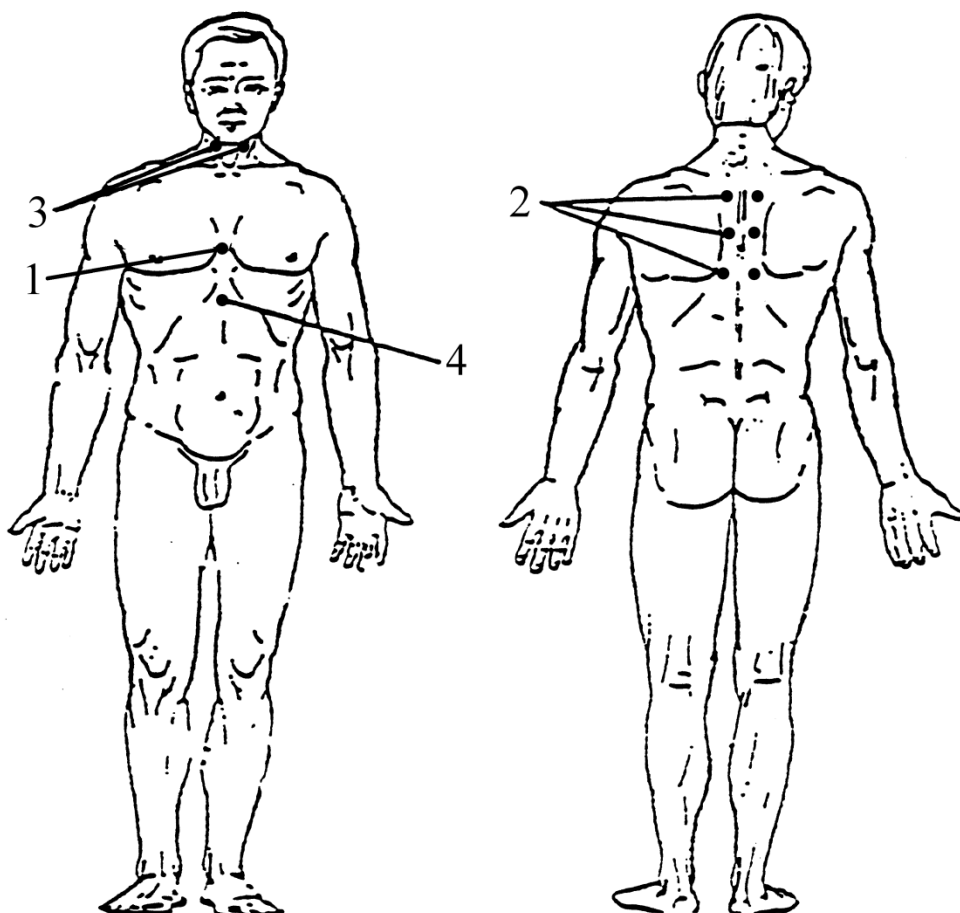
Перед лечением необходимо изъять энергетические вибрации (порча, сглаз):

- приложить БП к чакре « третьего глаза » 3-5 мин.
  - приложить БП на мозжечок (затылочная часть) на 1-2 минуты
- (изъятие информации на уровне космической кармы).
- |   |            |
|---|------------|
| 1. Активизация энергетических чакр организма. Приложить БП к чакре №4 | 10 мин.    |
| 2. Проекция желчного пузыря   | 15 мин.    |
| 3. Каротидный синус - зона пульсации сонной артерии слева             | 15 мин.    |
| 5. Слева от позвоночника на уровне угла лопатки                       | 15 мин.    |
| 6. Для повышения энергетической защиты и укрепления иммунной системы: |            |
| • приложить БП к фалангам пальцев рук                                 | 5-10 мин.  |
| • приложить БП к фалангам пальцев ног                                 | 10-20 мин. |
- Сеансы проводятся ежедневно, курс 7 дней. Можно повторить через неделю.

**Обязательно:**

Заземление ступней ног (пол, земля).

## АРИТМИИ: ОБЩИЙ ПОДХОД



Перед лечением необходимо изъять энергетические вибрации (порча, сглаз):

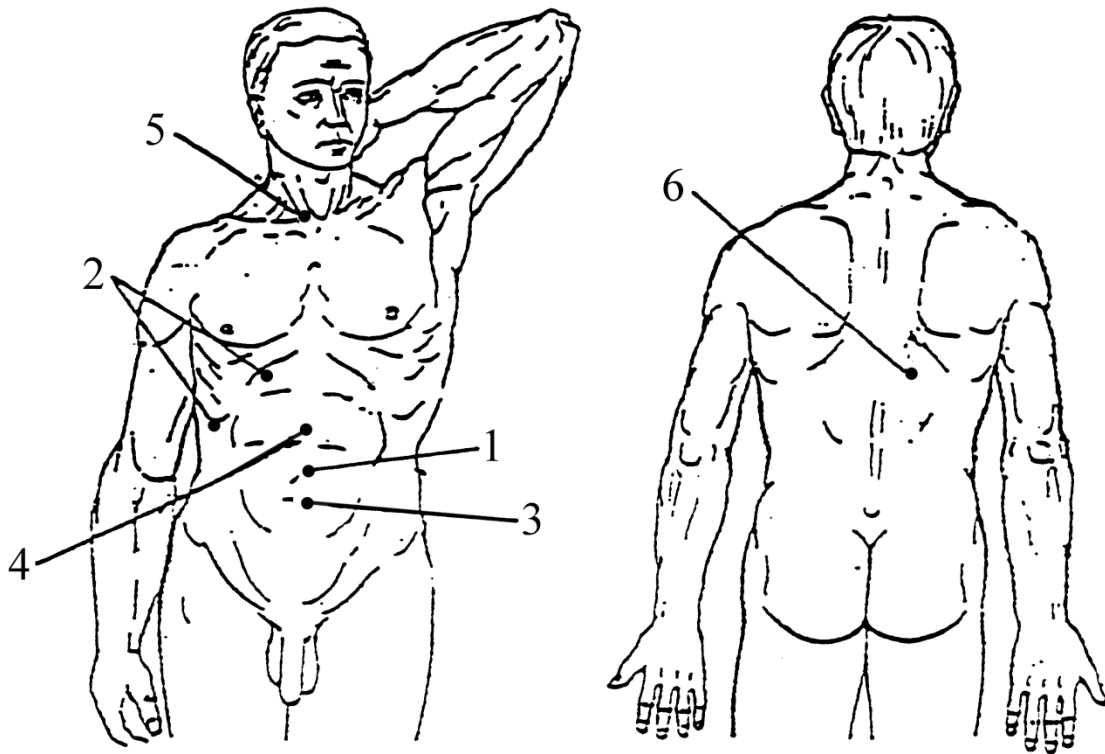
- приложить БП к чакре « третьего глаза » 3-5 мин.
- приложить БП на мозжечок (затылочная часть) на 1-2 минуты  
(изъятие информации на уровне космической кармы).
- 1. Активизация энергетических чакр организма. Приложить БП к чакре № 4 10 мин.
- 2. Проекция нижне шейного грудного отдела позвоночника  
(при брадиаритмиях воздействовать на спинальные симпатические ганглии  
(левая, правая точки)) 10 мин.
- 3. Каротидный синус - зона пульсации сонной артерии (левая, правая точки) 15 мин.
- 4. Зона эпигастрий 15 мин.
- 5. Для повышения энергетической защиты и укрепления иммунной системы:
  - приложить БП к фалангам пальцев рук 5-10 мин.
  - приложить БП к фалангам пальцев ног 10-20 мин.

Сеансы проводятся ежедневно, курс 7 дней. Можно повторить через 2 недели.

### **Обязательно:**

Заземление ступней ног (пол, земля).

## ХОЛЕЦИСТИТ ОСТРЫЙ, ХРОНИЧЕСКИЙ, ДИСКИНЕЗИЯ ЖЕЛЧНЫХ ПУТЕЙ



Перед лечением необходимо изъять энергетические вибрации (порча, сглаз):

- приложить БП к чакре « третьего глаза » 3-5 мин.
- приложить БП на мозжечок (затылочная часть) на 1-2 минуты

(изъятие информации на уровне космической кармы).

1. Активизация энергетических чакр организма. Приложить БП к чакре №3 10 мин.
2. Зона проекции желчного пузыря в правом подреберье (каждую точку) 15 мин.
3. Область пупка 15 мин.
4. Точка между мечевидным отростком грудины и пупком 15 мин.
5. Точка между ножками грудничково-ключичнососцевидной мышцы справа над ключицей 15 мин.
6. Уровень от угла лопатки до края реберной дуги 15 мин.
7. Для повышения энергетической защиты и укрепления иммунной системы:
  - приложить БП к фалангам пальцев рук 5-10 мин.
  - приложить БП к фалангам пальцев ног 10-20 мин.

Сеансы проводятся ежедневно, курс 7 дней. Можно повторить через неделю.

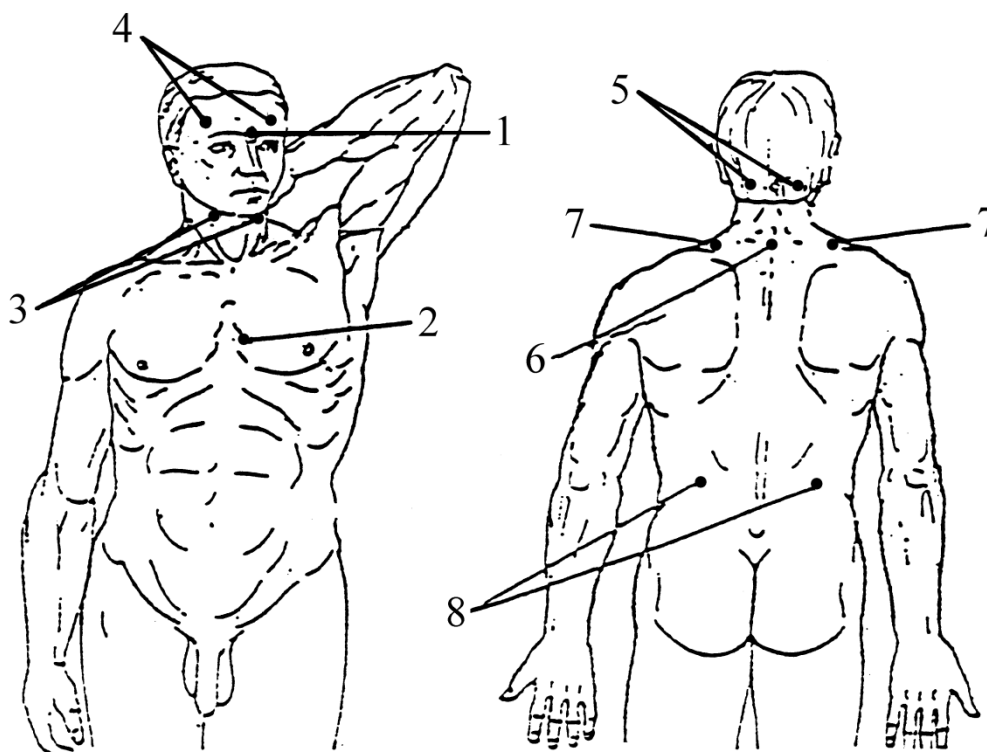
Курсы проводить 3-4 раза в год.

### **Обязательно:**

Заземление ступней ног (пол, земля).



**ГИПЕРТОНИЧЕСКАЯ БОЛЕЗНЬ, АРТЕРИАЛЬНАЯ ГИПЕРТЕНЗИЯ,  
ШЕЙНАЯ МИГРЕНЬ, ГОЛОВНЫЕ И ГЛАЗНЫЕ БОЛИ НА ФОНЕ ПОДЪЕМА  
АРТЕРИАЛЬНОГО ДАВЛЕНИЯ**



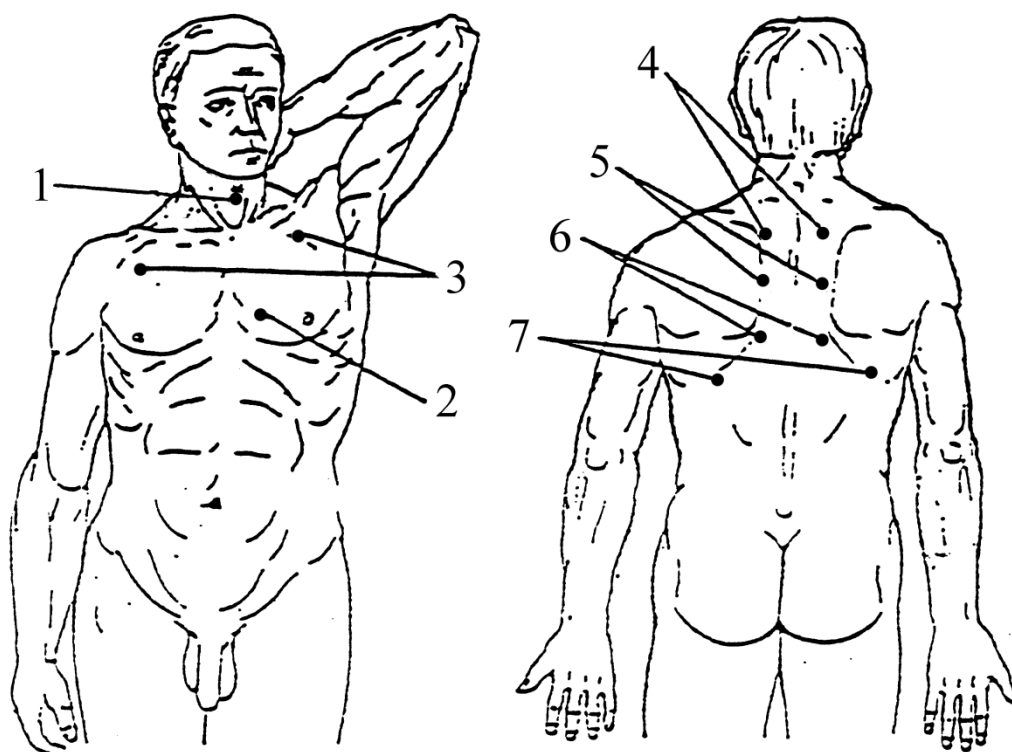
Перед лечением необходимо изъять энергетические вибрации (порча, сглаз):

- приложить БП к чакре « третьего глаза » 3-5 мин.
  - приложить БП на мозжечок (затылочная часть) на 1-2 минуты
- (изъятие информации на уровне космической кармы).
- |  |            |
|--|------------|
| 1. Активизация энергетических чакр организма. Приложить БП к чакре №6    | 10 мин.    |
| 2. 4-е межреберье у левого края грудины                                  | 5-10 мин.  |
| 3. Каротидные синусы зоны пульсации сонной артерии (левая, правая точки) | 15 мин.    |
| 4. Лобно-височные зоны (левая, правая точки)                             | 15 мин.    |
| 5. Подзатылочные ямки (левая, правая точки)                              | 15 мин.    |
| 6. Уровень IV и VII шейного позвонка от позвоночника                     | 15 мин.    |
| 7. Середина верхнего края трапецевидной мышцы (левая правая точки)       | 15 мин.    |
| 8. Проекция почек (левая, правая точки)                                  | 15 мин.    |
| 9. Для повышения энергетической защиты и укрепления иммунной системы:    |            |
| • приложить БП к фалангам пальцев рук                                    | 5-10 мин.  |
| • приложить БП к фалангам пальцев ног                                    | 10-20 мин. |
- Сеансы проводятся ежедневно, курс 7 дней. Можно повторить через неделю.

**Обязательно:**

1. В питании ограничить соль, жирную пищу, яйца, масло, кофе.
2. Алкоголь и курение недопустимы.
3. Заземление ступней ног (пол, земля).

## ОСТРАЯ ПНЕВМОНИЯ, ПЛЕВРИТ, ХРОНИЧЕСКИЕ ПНЕВМОНИИ, ХРОНИЧЕСКИЕ БРОНХИТЫ



Перед лечением необходимо изъять энергетические вибрации (порча, сглаз):

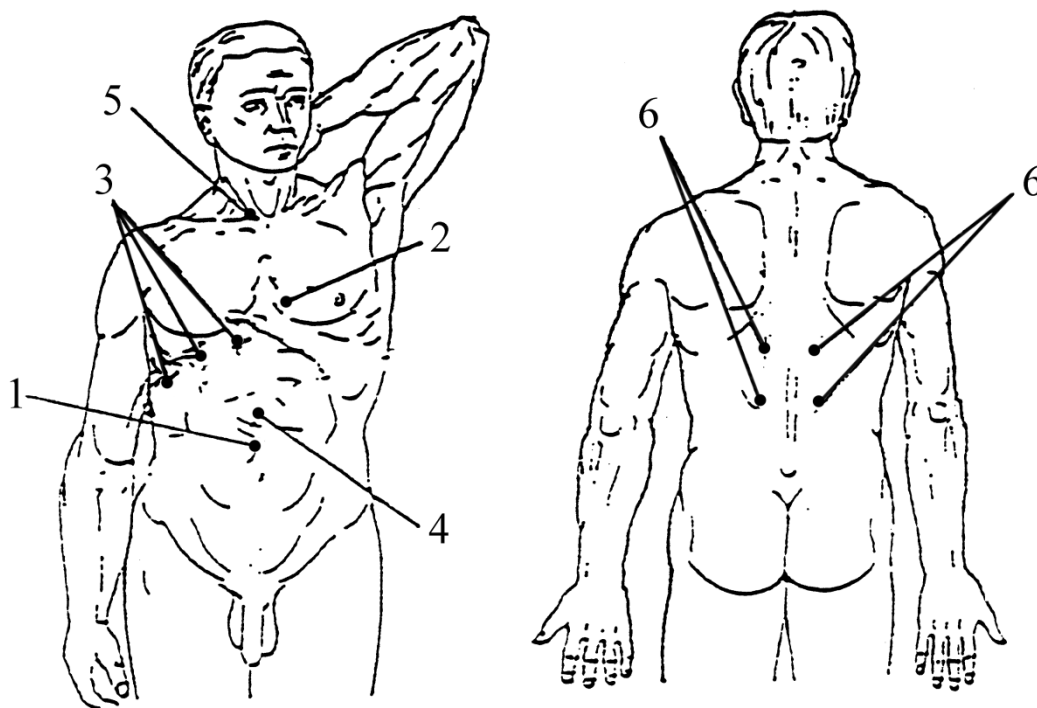
- приложить БП к чакре « третьего глаза » 3-5 мин.
  - приложить БП на мозжечок (затылочная часть) на 1-2 минуты
- (изъятие информации на уровне космической кармы).
1. Активизация энергетических чакр организма. Приложить БП к чакре №5 10 мин.
  2. 4-е межреберье слева у края грудины 3-10 мин.
  3. Подключичные ямки (левая, правая точки) 15 мин.
  4. Зона около позвоночника на уровне верхнего края лопаток (левая, правая точки) 15 мин.
  5. Зона около позвоночника на уровне середины лопаток (левая, правая точки) 15 мин.
  6. Зона около позвоночника на уровне угла лопаток (левая, правая точки) 15 мин.
  7. Зоны под лопатками (левая, правая точки) 15 мин.
  8. Для повышения энергетической защиты и укрепления иммунной системы:
    - приложить БП к фалангам пальцев рук 5-10 мин.
    - приложить БП к фалангам пальцев ног 10-20 мин.

Сеансы проводятся ежедневно, курс 7 дней. Можно повторить через неделю.  
Курсы проводить 3-4 раза в год.

### **Обязательно:**

Заземление ступней ног (пол, земля).

## БОЛЕЗНИ ПЕЧЕНИ ОСТРЫЕ И ХРОНИЧЕСКИЕ, ИНФЕКЦИОННЫЙ ГЕПАТИТ, ЖИРОВАЯ ДИСТРОФИЯ ПЕЧЕНИ, ЦИРРОЗ ПЕЧЕНИ



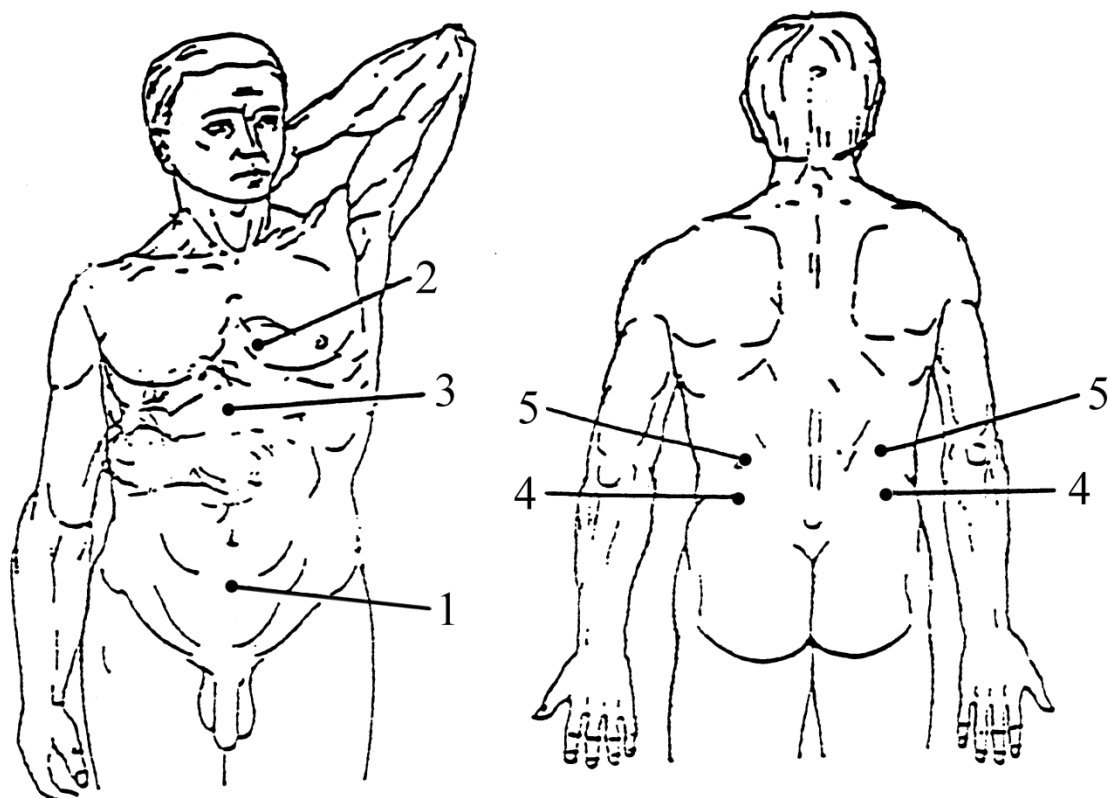
Перед лечением необходимо изъять энергетические вибрации (порча, сглаз):

- приложить БП к чакре « третьего глаза » 3-5 мин.
  - приложить БП на мозжечок (затылочная часть) на 1-2 минуты  
(изъятие информации на уровне космической кармы).
  - 1. Активизация энергетических чакр организма. Приложить БП к чакре №3 10 мин.
  - 2. 4-е межреберье слева у края грудины 5-10 мин.
  - 3. Правое подреберье, начиная со средне - подмышечной линии до эпигастрии с интервалом 10 см. (с 4-го сеанса длительность увеличить до 30 мин. ) 15 мин.
  - 4. Середина расстояния между мечевидным отростком и пупком 15 мин.
  - 5. Точка между ножек грудино - ключичнососцевидной мышцы справа над ключицей 15 мин.
  - 6. Зона позвоночника от уровня угла лопаток до середины поясницы с обеих сторон (левая, правая точки) 15 мин.
  - 7. Для повышения энергетической защиты и укрепления иммунной системы:
    - приложить БП к фалангам пальцев рук 5-10 мин.
    - приложить БП к фалангам пальцев ног 10-20 мин.
- Сеансы проводятся ежедневно, курс 7 дней. Можно повторить через неделю.  
Курсы проводить 3-4 раза в год.

### **Обязательно:**

Заземление ступней ног (пол, земля).

## МОЧЕКАМЕННАЯ БОЛЕЗНЬ, ПОЧЕЧНАЯ КОЛИКА (КУПИРОВАНИЕ)



Перед лечением необходимо изъять энергетические вибрации (порча, сглаз):

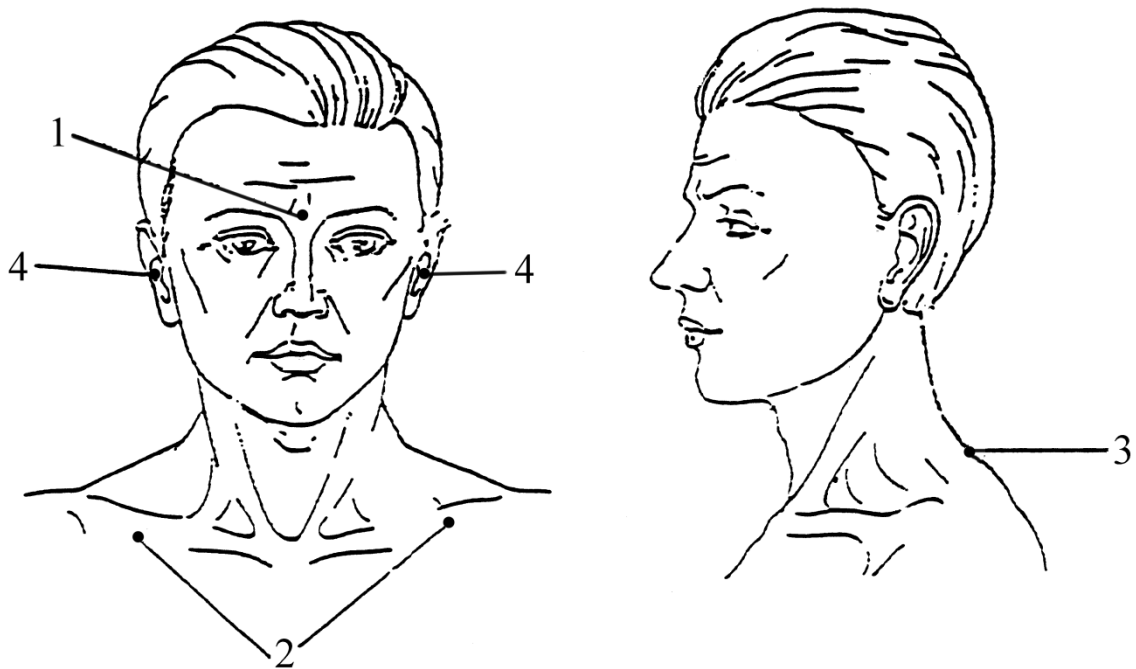
- приложить БП к чакре « третьего глаза » 3-5 мин.
- приложить БП на мозжечок (затылочная часть) на 1-2 минуты  
(изъятие информации на уровне космической кармы).
- 1. Активизация энергетических чакр организма. Приложить БП к чакре №2 10 мин.
- 2. 4-межреберье слева у края грудины 5-10 мин.
- 3. Зоны проекции солнечного сплетения 10 мин.
- 4. Зона воздействия проекции мочеточника ниже расположенного камня 20 мин.
- 5. Проекция почек, где расположен камень 20 мин.
- 6. Для повышения энергетической защиты и укрепления иммунной системы:
  - приложить БП к фалангам пальцев рук 5-10 мин.
  - приложить БП к фалангам пальцев ног 10-20 мин.

Сеансы проводятся ежедневно, курс 7 дней. Можно повторить через неделю.

### **Обязательно:**

Заземление ступней ног (пол, земля).

## ОТОСКЛЕРОЗ



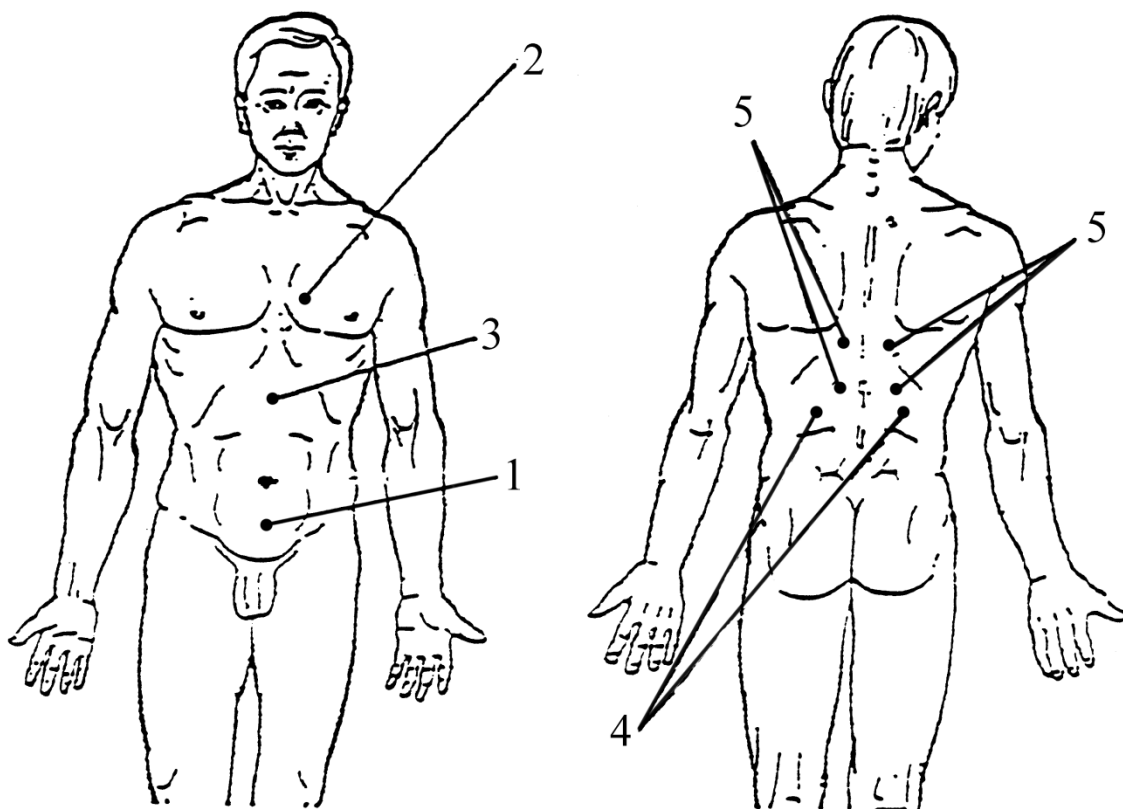
Перед лечением необходимо изъять энергетические вибрации (порча, сглаз):

- приложить БП к чакре « третьего глаза » 3-5 мин.
  - приложить БП на мозжечок (затылочная часть) на 1-2 минуты
- (изъятие информации на уровне космической кармы).
1. Активизация энергетических чакр организма. Приложить БП к чакре №6 10 мин.
  2. Подключичные ямки 15 мин.
  3. Вершина остистого отростка 7-ого шейного позвонка 15 мин.
  4. Ухо (левая, правая точки) 15 мин.
  5. Для повышения энергетической защиты и укрепления иммунной системы:
    - приложить БП к фалангам пальцев рук 5-10 мин.
    - приложить БП к фалангам пальцев ног 10-20 мин.
- Сеансы проводятся ежедневно, курс 7 дней. Можно повторить через неделю.

**Обязательно:**

Заземление ступней ног (пол, земля).

## ПИЛОЕНЕФРИТ ОСТРЫЙ ХРОНИЧЕСКИЙ, ГЛОМЕРУЛОНЕФРИТ ОСТРЫЙ ХРОНИЧЕСКИЙ



Перед лечением необходимо изъять энергетические вибрации (порча, сглаз):

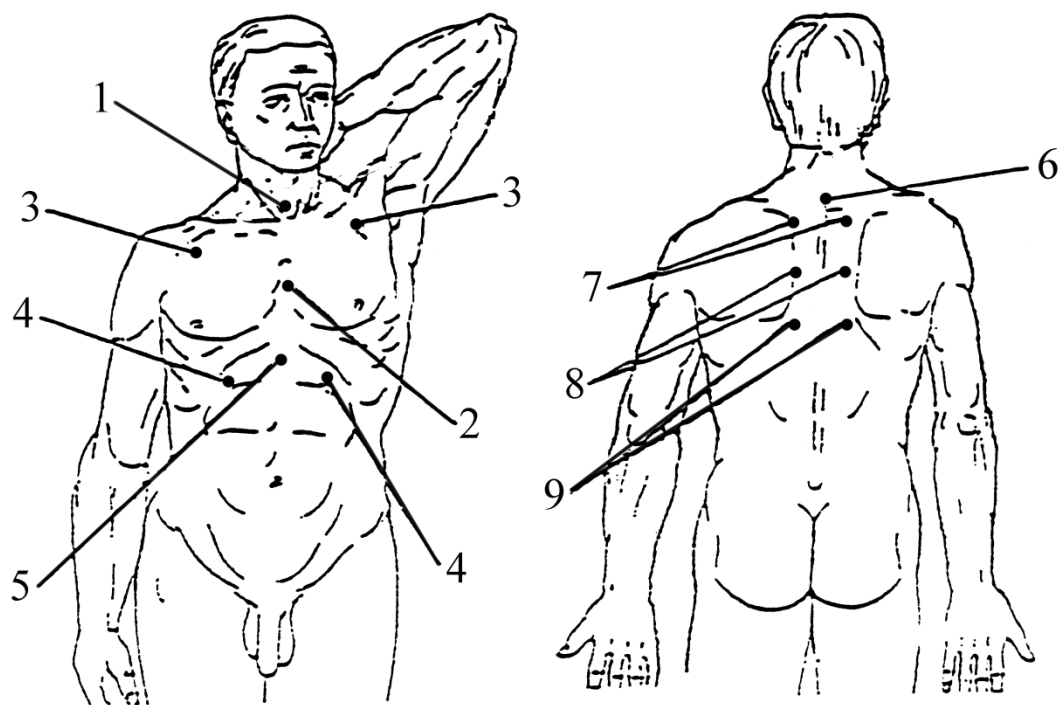
- приложить БП к чакре « третьего глаза » 3-5 мин.
  - приложить БП на мозжечок (затылочная часть) на 1-2 минуты
- (изъятие информации на уровне космической кармы).
1. Активизация энергетических чакр организма. Приложить БП к чакре №2 10 мин.
  2. 4-е межреберье у левого края грудины 5-10 мин.
  3. Зона проекции солнечного сплетения 15 мин.
  4. Проекция почек ('левая, правая точки) 15 мин.
  5. Паравертебрально ниже угла лопаток до середины поясницы 15 мин.
  6. Для повышения энергетической защиты и укрепления иммунной системы:
    - приложить БП к фалангам пальцев рук 5-10 мин.
    - приложить БП к фалангам пальцев ног 10-20 мин.

Сеансы проводятся ежедневно, курс 7 дней. Можно повторить через неделю.

### **Обязательно:**

Заземление ступней ног (пол, земля).

## БРОНХИАЛЬНАЯ АСТМА



Перед лечением необходимо изъять энергетические вибрации (порча, сглаз):

- приложить БП к чакре « третьего глаза » 3-5 мин.
- приложить БП на мозжечок (затылочная часть) на 1-2 минуты

(изъятие информации на уровне космической кармы).

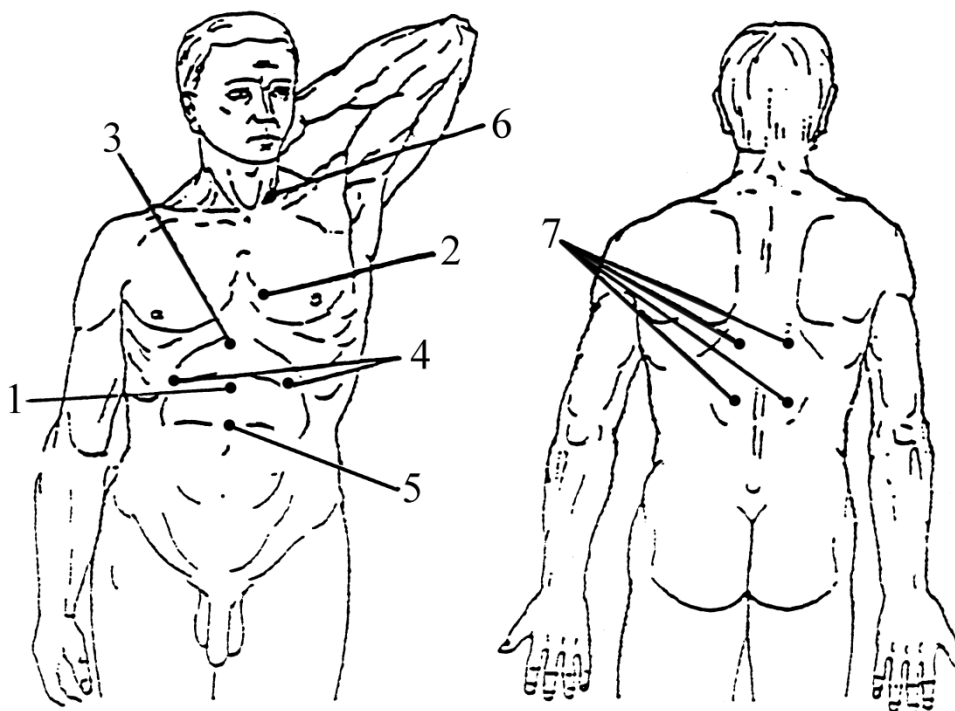
- |  |            |
|--|------------|
| 1. Активизация энергетических чакр организма. Приложить БП к чакре №5  | 10 мин.    |
| 2. Тело грудины  | 15 мин.    |
| 3. Подключичные ямки (левая, правая точки)                             | 15 мин.    |
| 4. Подреберье (левая, правая точки)                                    | 15 мин.    |
| 5. Эпигастрии  | 15 мин.    |
| 6. Уровень IV и VII шейного позвонка от позвоночника                   | 15 мин.    |
| 7. Зоны у позвоночника» на уровне верхних краев лопаток                | 15 мин.    |
| 8. Зоны у позвоночника на уровне середины лопаток                      | 15 мин.    |
| 9. Зоны у позвоночника на уровне углов лопаток                         | 15 мин.    |
| 10. Для повышения энергетической защиты и укрепления иммунной системы: |            |
| • приложить БП к фалангам пальцев рук                                  | 5-10 мин.  |
| • приложить БП к фалангам пальцев ног                                  | 10-20 мин. |

Сеансы проводятся ежедневно, курс 7 дней. Можно повторить через неделю.  
Курсы проводить 3-4 раза в год.

### **Обязательно:**

Заземление ступней ног (пол, земля).

## ПАНКРЕАТИТ ОСТРЫЙ, ХРОНИЧЕСКИЙ, ПАНКРЕАНЕКРОЗ, НЕИНСУЛИНОЗАВИСИМЫЙ САХАРНЫЙ ДИАБЕТ



Перед лечением необходимо изъять энергетические вибрации (порча, сглаз):

- приложить БП к чакре « третьего глаза » 3-5 мин.
  - приложить БП на мозжечок (затылочная часть) на 1-2 минуты  
(изъятие информации на уровне космической кармы).
- |  |            |
|--|------------|
| 1. Активизация энергетических чакр организма. Приложить БП к чакре №3                                    | 10 мин.    |
| 2. 4-е межреберье слева у края грудины   | 5-10 мин.  |
| 3. Эпигастрит  | 15 мин.    |
| 4. Подреберье (левая, правая точки)  | 15 мин.    |
| 5. Середина линии между пупком и мечевидным отростком грудины  | 15 мин.    |
| 6. Точка между ножками груднично-ключично-сосцевидной мышцы над ключицей слева                           | 15 мин.    |
| 7. Воздействие вдоль позвоночника от середины лопаток до начала поясничного отдела (левая, правая точки) | 15 мин.    |
| 8. Для повышения энергетической защиты и укрепления иммунной системы:                                    |            |
| • приложить БП к фалангам пальцев рук  | 5-10 мин.  |
| • приложить БП к фалангам пальцев ног  | 10-20 мин. |

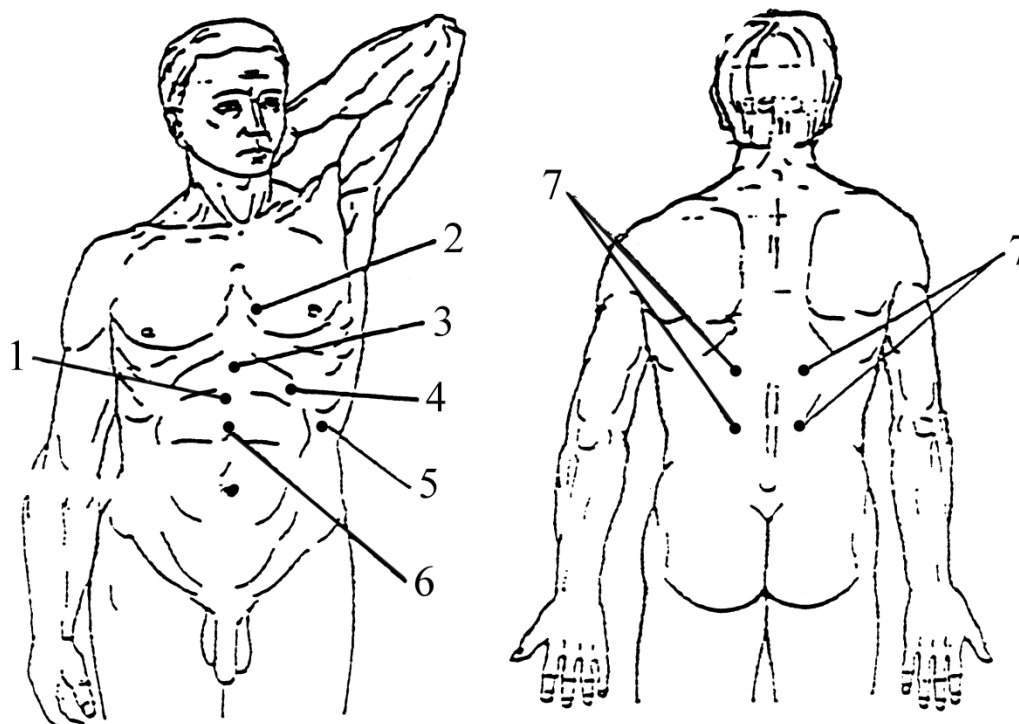
Сеансы проводятся ежедневно, курс 7 дней. Можно повторить через неделю.

### **Обязательно:**

Заземление ступней ног (пол, земля).



## ЯЗВЕННАЯ БОЛЕЗНЬ ЖЕЛУДКА



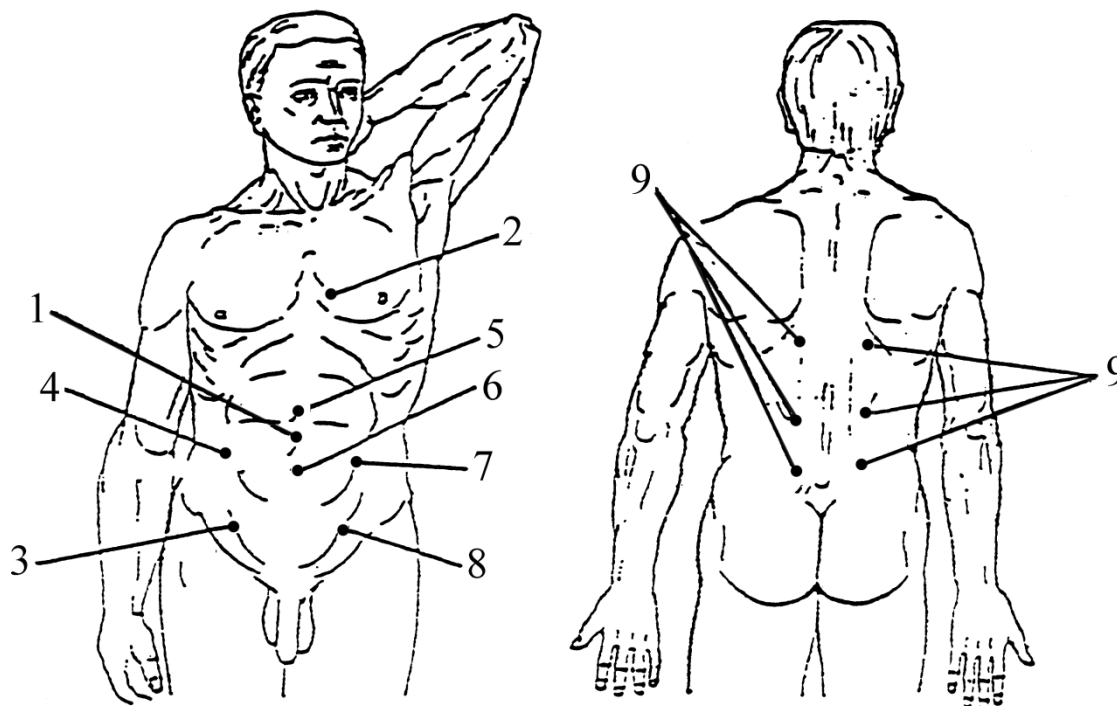
Перед лечением необходимо изъять энергетические вибрации (порча, сглаз):

- приложить БП к чакре « третьего глаза » 3-5 мин.
  - приложить БП на мозжечок (затылочная часть) на 1-2 минуты  
(изъятие информации на уровне космической кармы).
1. Активизация энергетических чакр организма. Приложить БП к чакре №3 10 мин.
  2. 4-е межреберье слева у края грудины 5-10 мин.
  3. Эпигастрит 15 мин.
  4. Середина левого подреберья 15 мин.
  5. Левое подреберье по передней подмышечной линии 15 мин.
  6. Середина расстояния между мечевидным отростком и пупком 15 мин.
  7. Вдоль позвоночника от линии углов лопаток до верхнего поясничного отдела (левая, правая точки) 15 мин.
  8. Для повышения энергетической защиты и укрепления иммунной системы:
    - приложить БП к фалангам пальцев рук 5-10 мин.
    - приложить БП к фалангам пальцев ног 10-20 мин.
- Сеансы проводятся ежедневно, курс 7 дней. Можно повторить через неделю.

### **Обязательно:**

Заземление ступней ног (пол, земля).

## ХРОНИЧЕСКИЕ, НЕСПЕЦИФИЧЕСКИЕ КОЛИТЫ, ЗАПОРЫ



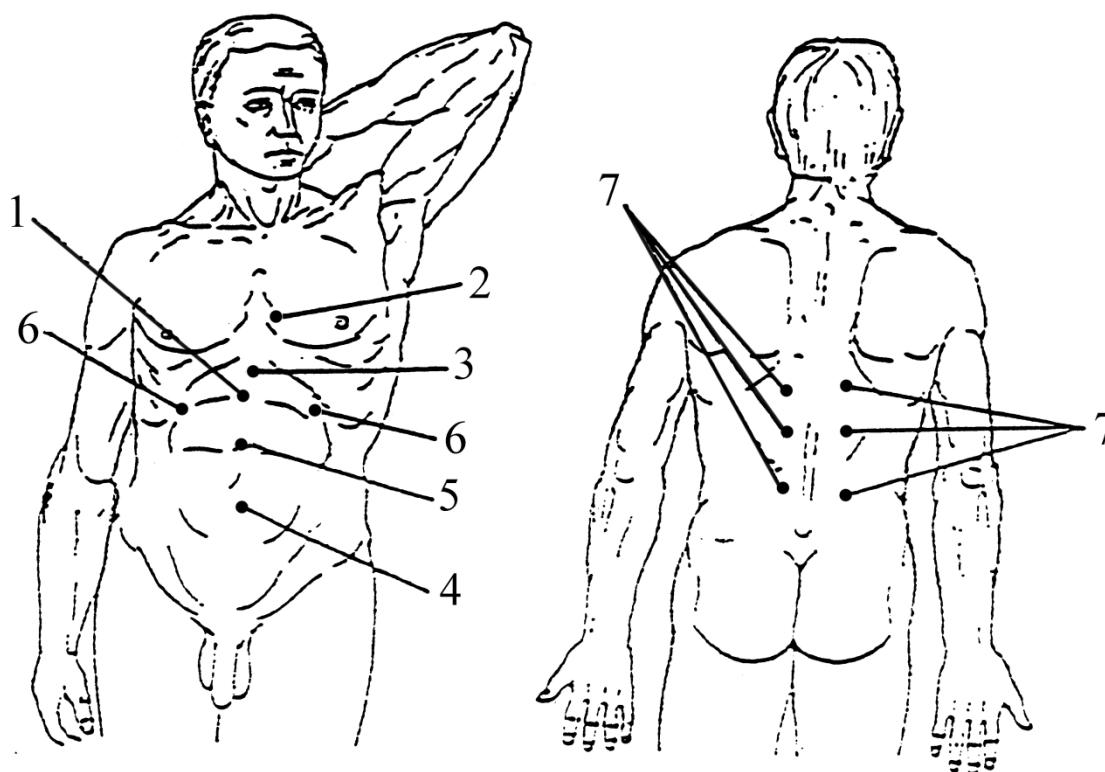
Перед лечением необходимо изъять энергетические вибрации (порча, сглаз):

- приложить БП к чакре « третьего глаза » 3-5 мин.
  - приложить БП на мозжечок (затылочная часть) на 1-2 минуты
- (изъятие информации на уровне космической кармы).
- |   |            |
|---|------------|
| 1. Активизация энергетических чакр организма. Приложить БП к чакре №3     | 10 мин.    |
| 2. 4-е межреберье слева у края грудины                                    | 15 мин.    |
| 3. Правая подвздошная область   | 15 мин.    |
| 4. Проекция печеночного угла толстой кишки                                | 15 мин.    |
| 5. Середина между пупком и мечевидным отростком                           | 15 мин.    |
| 6. Пупок  | 15 мин.    |
| 7. Проекция селезеночного угла толстой кишки                              | 15 мин.    |
| 8. Левая подвздошная область  | 15 мин.    |
| 9. Паравертебрально от уровня угла лопаток до пятого крестцового позвонка | 15 мин.    |
| 10. Для повышения энергетической защиты и укрепления иммунной системы:    |            |
| • приложить БП к фалангам пальцев рук                                     | 5-10 мин.  |
| • приложить БП к фалангам пальцев ног                                     | 10-20 мин. |
- Сеансы проводятся ежедневно, курс 7 дней. Можно повторить через неделю.

### Обязательно:

Заземление ступней ног (пол, земля).

## ЯЗВЕННАЯ БОЛЕЗНЬ ДВЕНАДЦАТИПЕРСТНОЙ КИШКИ, ДУОДЕНИТЫ



Перед лечением необходимо изъять энергетические вибрации (порча, сглаз):

- приложить БП к чакре « третьего глаза » 3-5 мин.
- приложить БП на мозжечок (затылочная часть) на 1-2 минуты

(изъятие информации на уровне космической кармы).

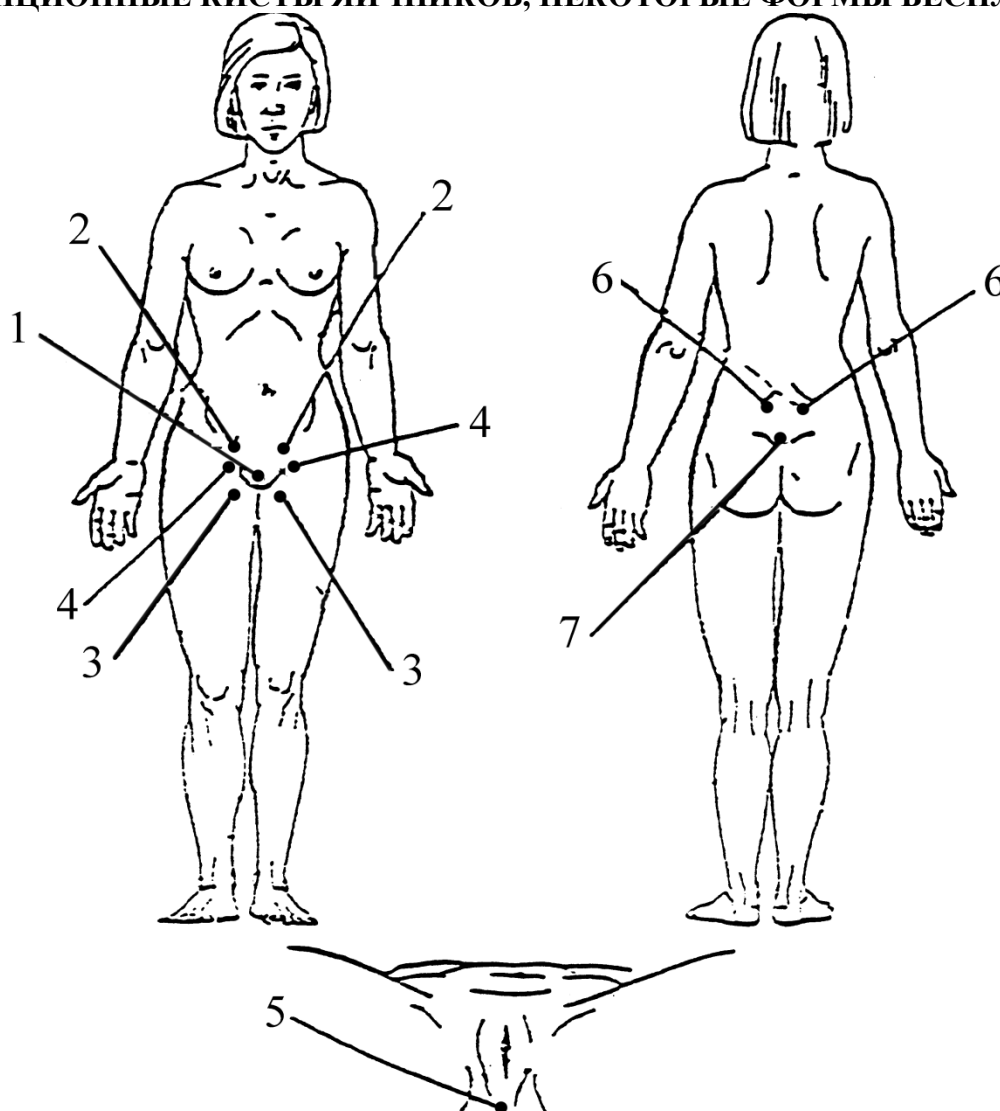
- |  |            |
|--|------------|
| 1. Активизация энергетических чакр организма. Приложить БП к чакре №3                          | 10 мин.    |
| 2. 4-е межреберье слева у края грудины   | 5-10 мин.  |
| 3. Эпигастрит  | 15 мин.    |
| 4. Пупок   | 15 мин.    |
| 5. Середина расстояния между мечевидным отростком и пупком                                     | 15 мин.    |
| 6. Подреберье (левая, правая точки)  | 15 мин.    |
| 7. Вдоль позвоночника от середины лопаток до верхнего поясничного отдела (левая, правая точки) | 15 мин.    |
| 8. Для повышения энергетической защиты и укрепления иммунной системы:                          |            |
| • приложить БП к фалангам пальцев рук  | 5-10 мин.  |
| • приложить БП к фалангам пальцев ног  | 10-20 мин. |

Сеансы проводятся ежедневно, курс 7 дней. Можно повторить через неделю.

### Обязательно:

Заземление ступней ног (пол, земля).

**ФУНКЦИОНАЛЬНЫЕ НАРУШЕНИЯ МЕНСТРУАЛЬНОГО ЦИКЛА В  
РЕПРОДУКТИВНОМ ВОЗРАСТЕ, ФИБРОМИОМЫ,  
ГИПЕРПЛАСТИЧЕСКИЕ БОЛЕЗНИ, ЭНДОМЕТРИЯ,  
РЕТЕНЦИОННЫЕ КИСТЫ ЯИЧНИКОВ, НЕКОТОРЫЕ ФОРМЫ БЕСПЛОДИЯ**



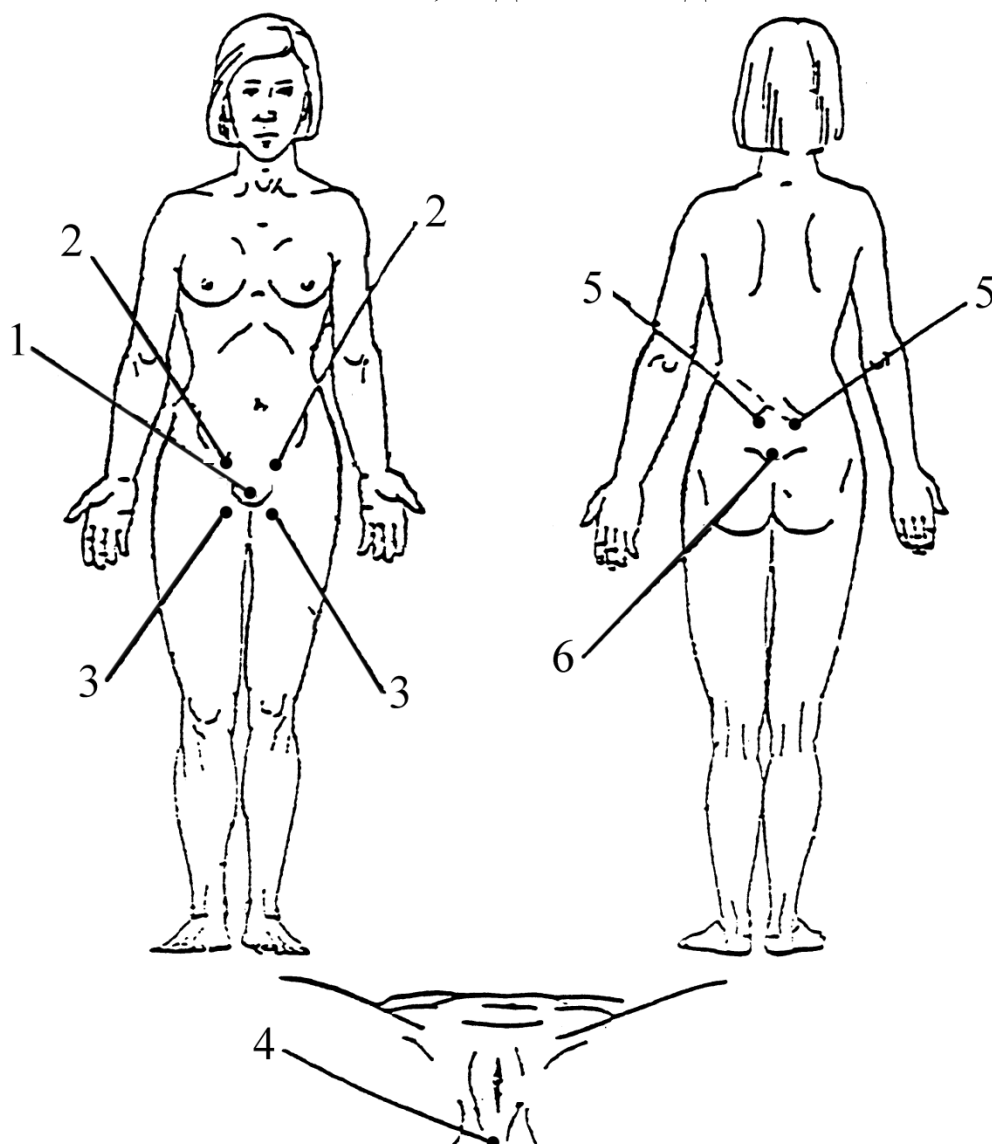
Перед лечением необходимо изъять энергетические вибрации (порча, сглаз):

- приложить БП к чакре « третьего глаза » 3-5 мин.
  - приложить БП на мозжечок (затылочная часть) на 1-2 минуты (изъятие информации на уровне космической кармы).
- |   |            |
|---|------------|
| 1. Активизация энергетических чакр организма. Приложить БП к чакре №1                   | 10 мин.    |
| 2. Проекция придатков (левая, правая точки)   | 15 мин.    |
| 3. Проекция бедренных суставов (левая, правая точки)                                    | 15 мин.    |
| 4. Проекция наружных паховых колец (левая, правая точки)                                | 15 мин.    |
| 5. Середина промежности (сидя на кольце)  | 15 мин.    |
| 6. Верхние точки паравerteбрально-крестцового отдела позвоночника (левая, правая точки) | 15 мин.    |
| 7. Центр паравerteбрально-крестцового отдела позвоночника                               | 15 мин.    |
| 8. Для повышения энергетической защиты и укрепления иммунной системы:                   |            |
| • приложить БП к фалангам пальцев рук   | 5-10 мин.  |
| • приложить БП к фалангам пальцев ног   | 10-20 мин. |

Сеансы проводятся ежедневно, курс 7 дней. Можно повторить через неделю.

**Обязательно:** Заземление ступней ног (пол, земля).

**ЭНДОМЕТРИТ, ЭРОЗИЯ ШЕЙКИ МАТКИ, АЛЬГОМЕНОРЕЯ,  
ТАЗОВЫЕ БОЛИ, ЭНДОМЕТРИОД**



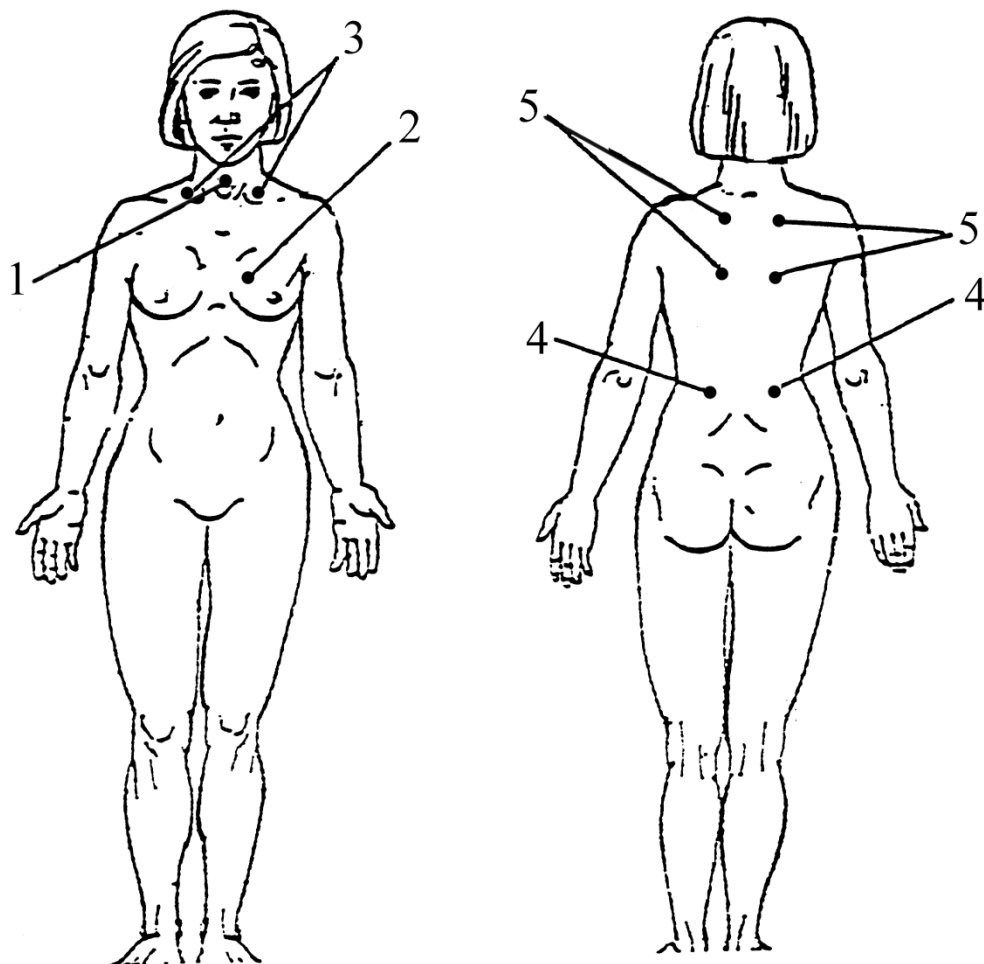
Перед лечением необходимо изъять энергетические вибрации (порча, сглаз):

- приложить БП к чакре « третьего глаза » 3-5 мин.
- приложить БП на мозжечок (затылочная часть) на 1-2 минуты  
(изъятие информации на уровне космической кармы).
- 1. Активизация энергетических чакр организма. Приложить БП к чакре №1 10 мин.
- 2. Проекция придатков (левая, правая точки) 15 мин.
- 3. Проекция бедренных сосудов (левая, правая точки) 15 мин.
- 4. Середина промежности (сидя на кольце) 15 мин.
- 5. Верхние точки паравертебрально-крестцового отдела позвоночника  
(левая, правая точки) 15 мин.
- 6. Центр паравертебрально-крестцового отдела позвоночника 15 мин.
- 7. Для повышения энергетической защиты и укрепления иммунной системы:
  - приложить БП к фалангам пальцев рук 5-10 мин.
  - приложить БП к фалангам пальцев ног 10-20 мин.

Сеансы проводятся ежедневно, 2 раза в день (утром и вечером), курс 7 дней.  
Можно повторить через неделю.

**Обязательно:** Заземление ступней ног (пол, земля).

## МАСТОПАТИЯ ДИСГОРМОНАЛЬНАЯ, ФАБРОДЕНОМАТОЗ



Перед лечением необходимо изъять энергетические вибрации (порча, сглаз):

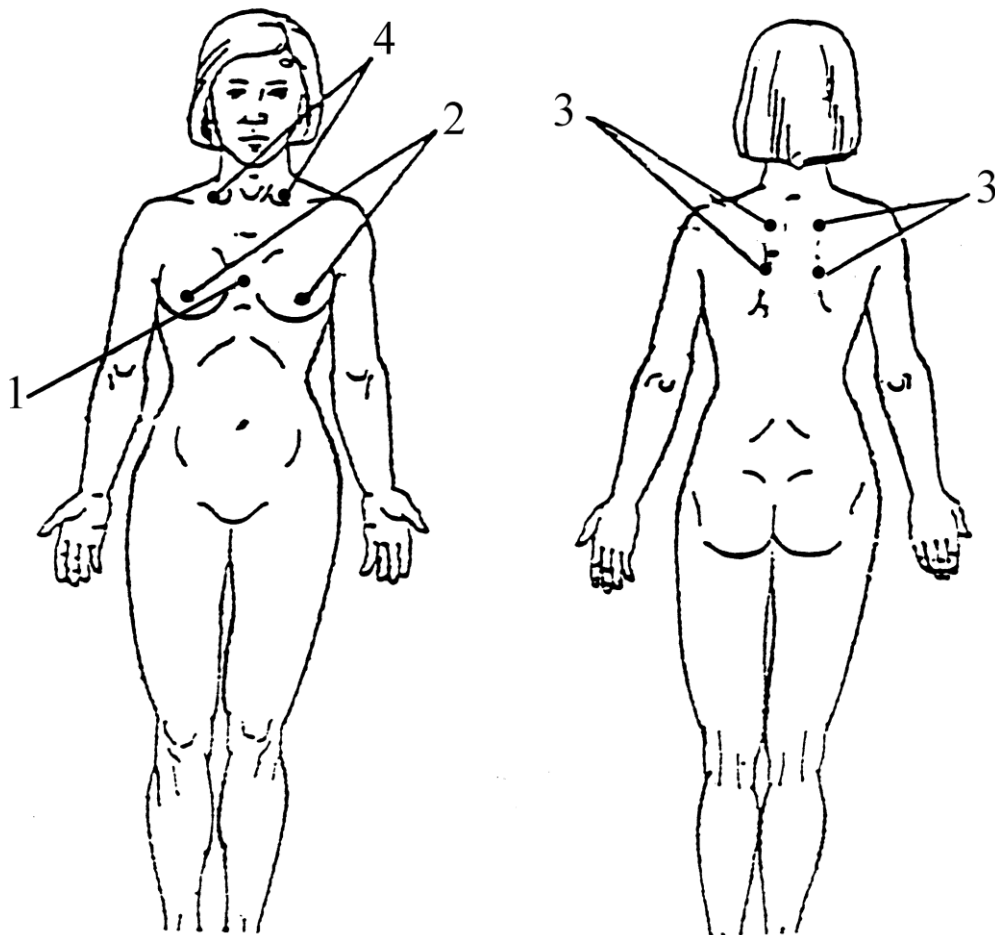
- приложить БП к чакре « третьего глаза» 3-5 мин.
- приложить БП на мозжечок (затылочная часть) на 1-2 минуты (изъятие информации на уровне космической кармы).
- 1. Активизация энергетических чакр организма. Приложить БП к чакре №5 10 мин.
- 2. 4-е межреберье слева от грудины 5-10 мин.
- 3. Надключичные ямки (левая, правая точки) 15 мин.
- 4. Проекция надпочечников (левая, правая точки) 15 мин.
- 5. Паравертебральные зоны от 7-ого шейного до 7-ого грудного позвонка (левая, правая точки) 15 мин.
- 6. Для повышения энергетической защиты и укрепления иммунной системы:
  - приложить БП к фалангам пальцев рук 5-10 мин.
  - приложить БП к фалангам пальцев ног 10-20 мин.

Сеансы проводятся ежедневно, 2 раза в день (утром и вечером), курс 7 дней. Можно повторить через неделю.

### **Обязательно:**

Заземление ступней ног (пол, земля).

## МАСТИТ, ГИПОГАЛАКТИЯ



Перед лечением необходимо изъять энергетические вибрации (порча, сглаз):

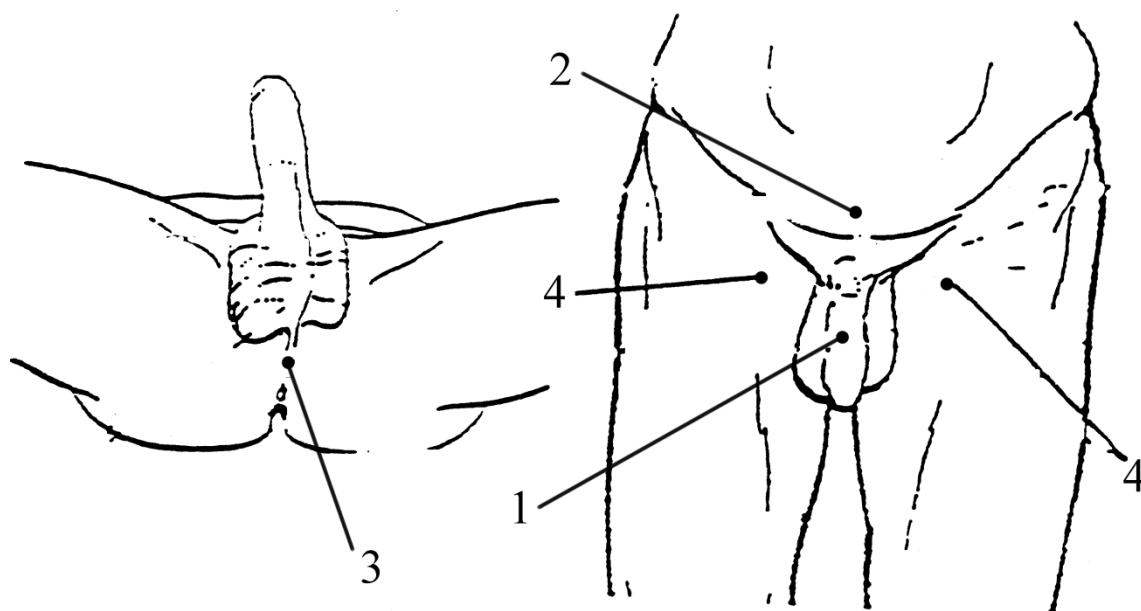
- приложить БП к чакре « третьего глаза » 3-5 мин.
- приложить БП на мозжечок (затылочная часть) на 1-2 минуты  
(изъятие информации на уровне космической кармы).
- 1. Активизация энергетических чакр организма. Приложить БП к чакре №4 10 мин.
- 2. Область сосков (левая, правая точки) 15 мин.
- 3. Паравертебрально с 7-ого шейного до 7-ого грудного позвонка  
(левая, правая точки) 15 мин.
- 4. Подключичные ямки (левая, правая точки) 15 мин.
- 5. Для повышения энергетической защиты и укрепления иммунной системы:
  - приложить БП к фалангам пальцев рук 5-10 мин.
  - приложить БП к фалангам пальцев ног 10-20 мин.

Сеансы проводятся ежедневно, курс 7 дней. Можно повторить через неделю.

### **Обязательно:**

Заземление ступней ног (пол, земля).

## ОСТРЫЙ ПРОСТАТИТ, ХРОНИЧЕСКИЙ ПРОСТАТИТ



Перед лечением необходимо изъять энергетические вибрации (порча, сглаз):

- приложить БП к чакре « третьего глаза » 3-5 мин.
- приложить БП на мозжечок (затылочная часть) на 1-2 минуты (изъятие информации на уровне космической кармы).
- 1. Активизация энергетических чакр организма. Приложить БП к чакре №1 10 мин.
- 2. Зона проекции мочевого пузыря 15 мин.
- 3. Середина промежности (сидя на кольце) 15 мин.
- 4. Бедренные сосуды (левая, правая точки) 15 мин.
- 5. Для повышения энергетической защиты и укрепления иммунной системы:
  - приложить БП к фалангам пальцев рук 5-10 мин.
  - приложить БП к фалангам пальцев ног 10-20 мин.

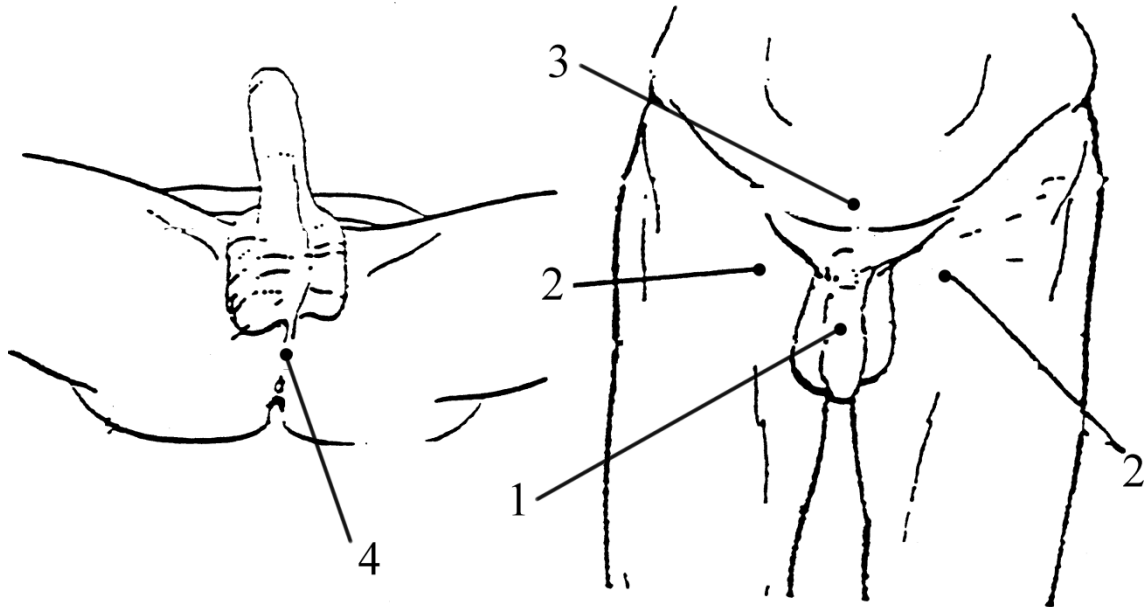
Сеансы проводятся ежедневно, 2 раза в день (утром и вечером), курс 7 дней. Можно повторить через неделю.

### **Обязательно:**

Заземление ступней ног (пол, земля).



## УРЕТРИТ



Перед лечением необходимо изъять энергетические вибрации (порча, сглаз):

- приложить БП к чакре «третьего глаза» 3-5 мин.
  - приложить БП на мозжечок (затылочная часть) на 1-2 минуты (изъятие информации на уровне космической кармы).
1. Активизация энергетических чакр организма. Приложить БП к чакре №1 10 мин.
  2. Неинвазивное воздействие на кровь в зоне бедренных треугольников 15 мин.
  3. Зона мочевого пузыря 15 мин.
  4. Промежность (сидя на кольце) 15 мин.
  5. Для повышения энергетической защиты и укрепления иммунной системы:
    - приложить БП к фалангам пальцев рук 5-10 мин.
    - приложить БП к фалангам пальцев ног 10-20 мин.

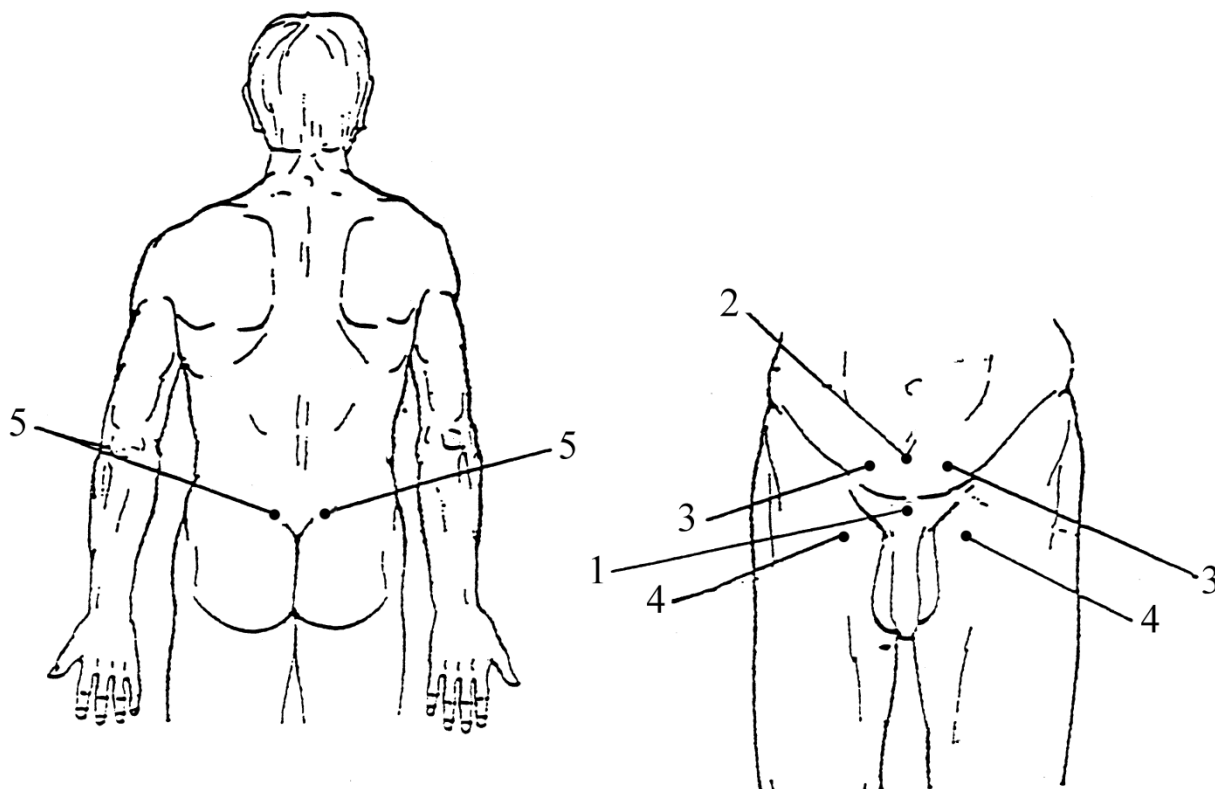
Сеансы проводятся ежедневно, 2 раза в день (утром и вечером), курс 7 дней.

Можно повторить через неделю.

### **Обязательно:**

Заземление ступней ног (пол, земля).

## ОСТРЫЙ ЦИСТИТ, ХРОНИЧЕСКИЙ ЦИСТИТ



Перед лечением необходимо изъять энергетические вибрации (порча, сглаз):

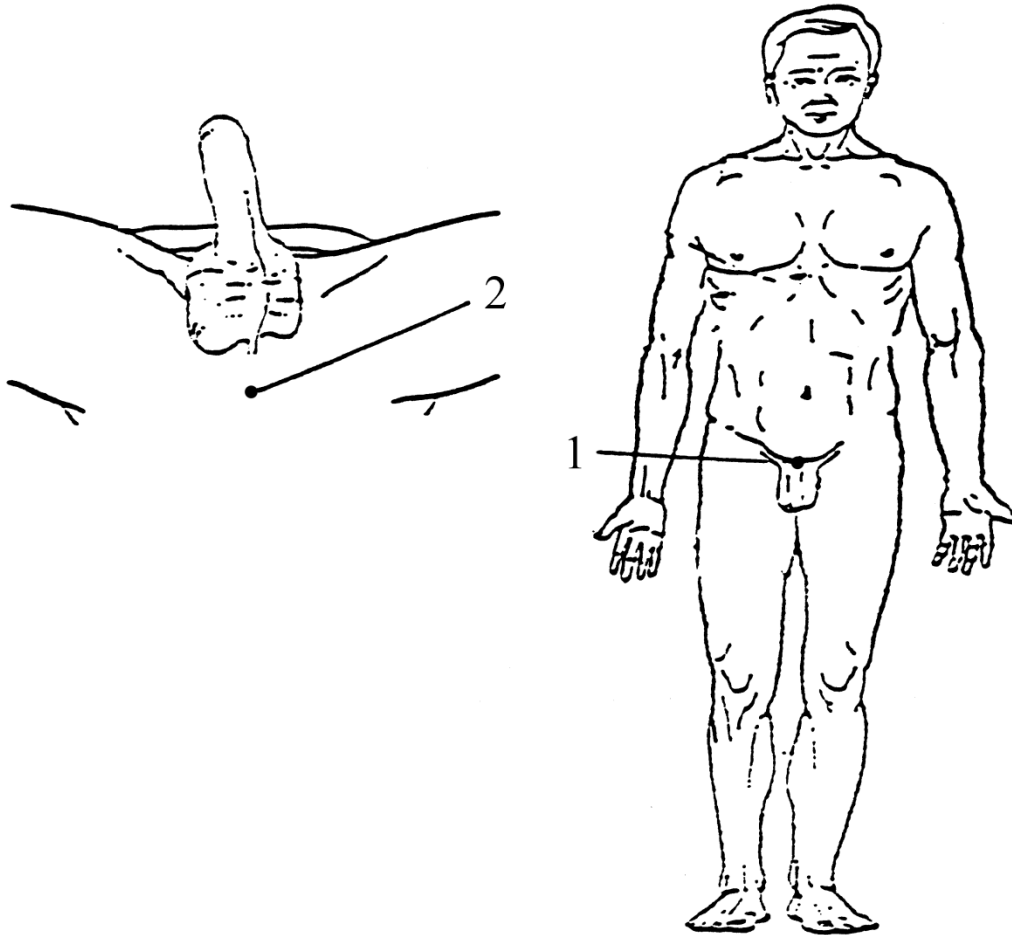
- приложить БП к чакре « третьего глаза » 3-5 мин.
- приложить БП на мозжечок (затылочная часть) на 1-2 минуты (изъятие информации на уровне космической кармы).
- 1. Активизация энергетических чакр организма. Приложить БП к чакре №1 10 мин.
- 2. Надлобковая область (левая, правая точки) 15 мин.
- 3. Проекция мочевого пузыря (левая, правая точки) 15 мин.
- 4. Бедренные треугольники (левая, правая точки) 15 мин.
- 5. Паравертебрально-крестцовый отдел позвоночника (левая, правая точки) 15 мин.
- 6. Для повышения энергетической защиты и укрепления иммунной системы:
  - приложить БП к фалангам пальцев рук 5-10 мин.
  - приложить БП к фалангам пальцев ног 10-20 мин.

Сеансы проводятся ежедневно, 2 раза в день (утром и вечером), курс 7 дней. Можно повторить через неделю.

### Обязательно:

Заземление ступней ног (пол, земля).

## ТРЕЩИНА АНУСА



Перед лечением необходимо изъять энергетические вибрации (порча, сглаз):

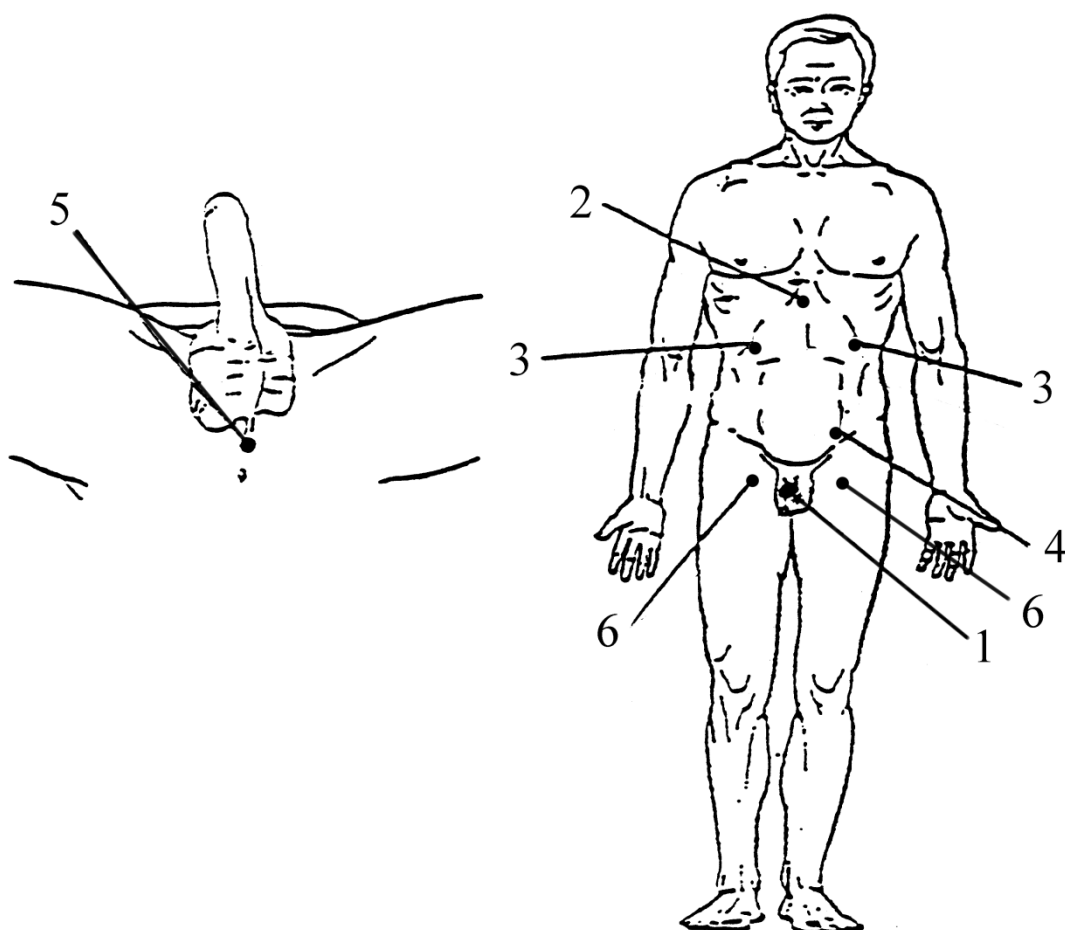
- приложить БП к чакре « третьего глаза » 3-5 мин.
  - приложить БП на мозжечок (затылочная часть) на 1-2 минуты
- (изъятие информации на уровне космической кармы).
1. Активизация энергетических чакр организма. Приложить БП к чакре №1 10 мин.
  2. Анальное отверстие (сидя на кольце) 15-10 мин.
  3. Для повышения энергетической защиты и укрепления иммунной системы:
    - приложить БП к фалангам пальцев рук 5-10 мин.
    - приложить БП к фалангам пальцев ног 10-20 мин.

Сеансы проводятся ежедневно, 2 раза в день (утром и вечером), курс 7 дней.  
Можно повторить через неделю.

### **Обязательно:**

Заземление ступней ног (пол, земля).

## ГЕМОРРОЙ



Перед лечением необходимо изъять энергетические вибрации (порча, сглаз):

- приложить БП к чакре « третьего глаза » 3-5 мин.
- приложить БП на мозжечок (затылочная часть) на 1-2 минуты

(изъятие информации на уровне космической кармы).

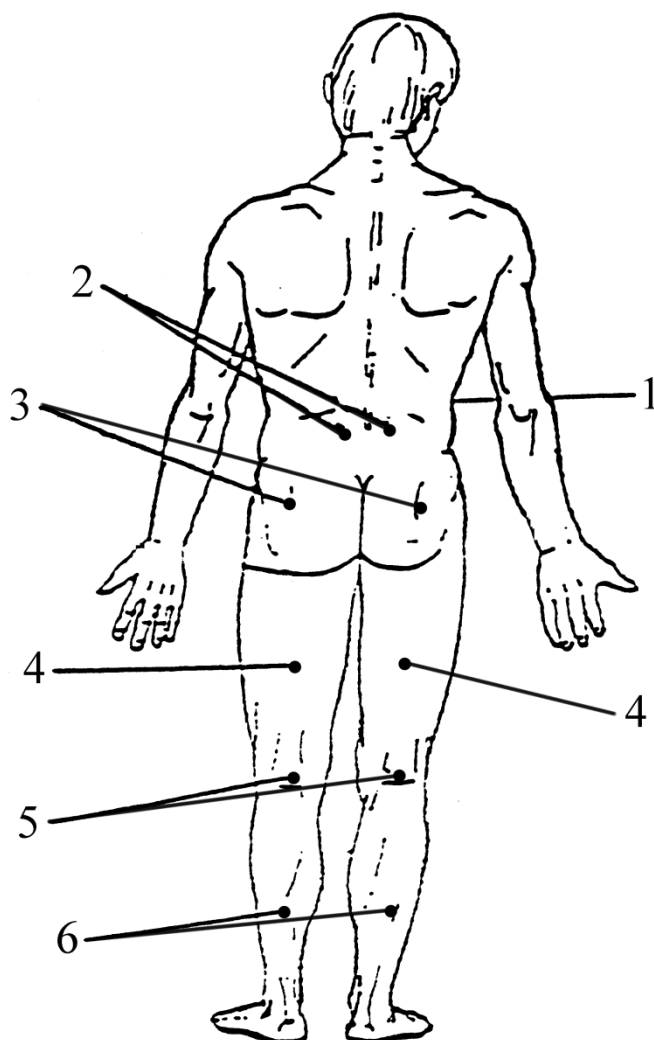
- |   |            |
|---|------------|
| 1. Активизация энергетических чакр организма. Приложить БП к чакре №1 | 10 мин.    |
| 2. Точка эпигастрит   | 15 мин.    |
| 3. Подреберье (левая, правая точка)                                   | 15 мин.    |
| 4. Левая подвздошная область  | 15 мин.    |
| 5. Зона ануса, промежность (сидя на кольце)                           | 15 мин.    |
| 6. Проекция бедренных сосудов   | 15 мин.    |
| 7. Для повышения энергетической защиты и укрепления иммунной системы: |            |
| • приложить БП к фалангам пальцев рук                                 | 5-10 мин.  |
| • приложить БП к фалангам пальцев ног                                 | 10-20 мин. |

Сеансы проводятся ежедневно, курс 7 дней. Можно повторить через неделю.

### **Обязательно:**

Заземление ступней ног (пол, земля).

## ИШИАЛГИЯ, РАДИКУЛИТ



Перед лечением необходимо изъять энергетические вибрации (порча, сглаз):

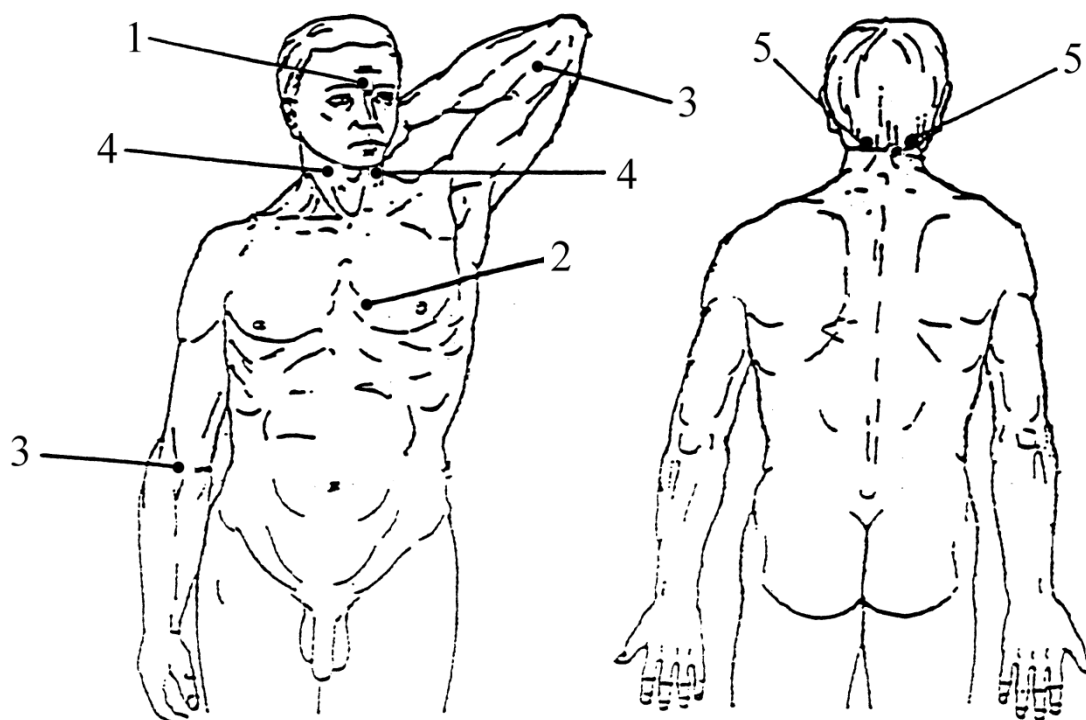
- приложить БП к чакре « третьего глаза » 3-5 мин.
- приложить БП на мозжечок (затылочная часть) на 1-2 минуты (изъятие информации на уровне космической кармы).
- 1. Активизация энергетических чакр организма. Приложить БП к чакре №2 10 мин.
- 2. Паравертебрально-пояснично-крестцовый отдел (левая, правая точки) 15 мин.
- 3. Проекция грушевидного отверстия на ягодице 15 мин.
- 4. Середина задней поверхности бедра 15 мин.
- 5. Коленная ямка 15 мин.
- 6. Корпоральная точка 15 мин.
- 7. Для повышения энергетической защиты и укрепления иммунной системы:
  - приложить БП к фалангам пальцев рук 5-10 мин.
  - приложить БП к фалангам пальцев ног 10-20 мин.

Сеансы проводятся ежедневно, 2 раза в день (утром и вечером), курс 7 дней.

Можно повторить через неделю. Рекомендуется проводить противорецидивные курсы в весенне-осенние периоды.

**Обязательно:** Заземление ступней ног (пол, земля).

## ЭПИЛЕПСИЯ



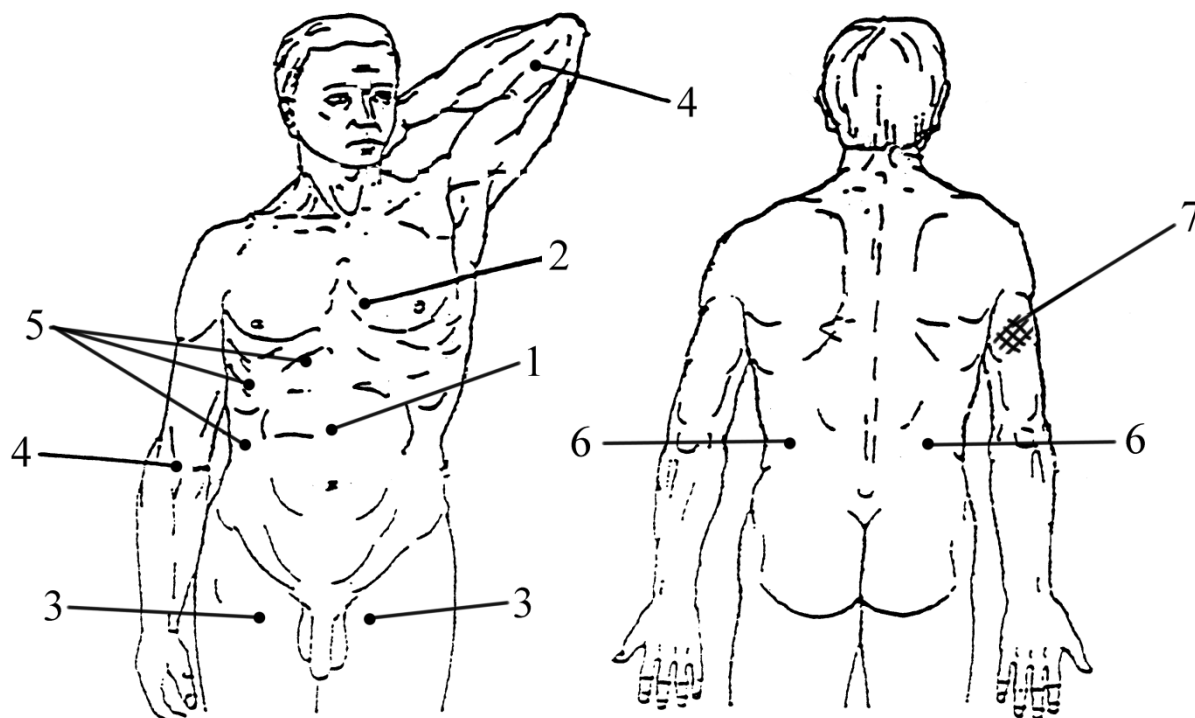
Перед лечением необходимо изъять энергетические вибрации (порча, сглаз):

- приложить БП к чакре « третьего глаза » 3-5 мин.
- приложить БП на мозжечок (затылочная часть) на 1-2 минуты  
(изъятие информации на уровне космической кармы).
- 1. Активизация энергетических чакр организма. Приложить БП к чакре №2 10 мин.
- 2. 4-е межреберье левого края грудины 5-10 мин.
- 3. Локтевые ямки (левая, правая точки) 15 мин.
- 4. Сонные артерии (левая, правая точки) 15 мин.
- 5. Подзатылочные ямки (левая, правая точки) 15 мин.
- 6. Для повышения энергетической защиты и укрепления иммунной системы:
  - приложить БП к фалангам пальцев рук 5-10 мин.
  - приложить БП к фалангам пальцев ног 10-20 мин.

Сеансы проводятся ежедневно, курс 7 дней. Можно повторить через неделю.  
Курс проводится 3-4 раза в год.

**Обязательно:** Заземление ступней ног (пол, земля).

## ЭКЗЕМА, НЕЙРОДЕРМИТ, ТОКСИКОДЕМИЯ, ПСОРИАЗ, ГЕРПЕРТИЧЕСКОЕ ПОРАЖЕНИЕ КОЖИ



Перед лечением необходимо изъять энергетические вибрации (порча, сглаз):

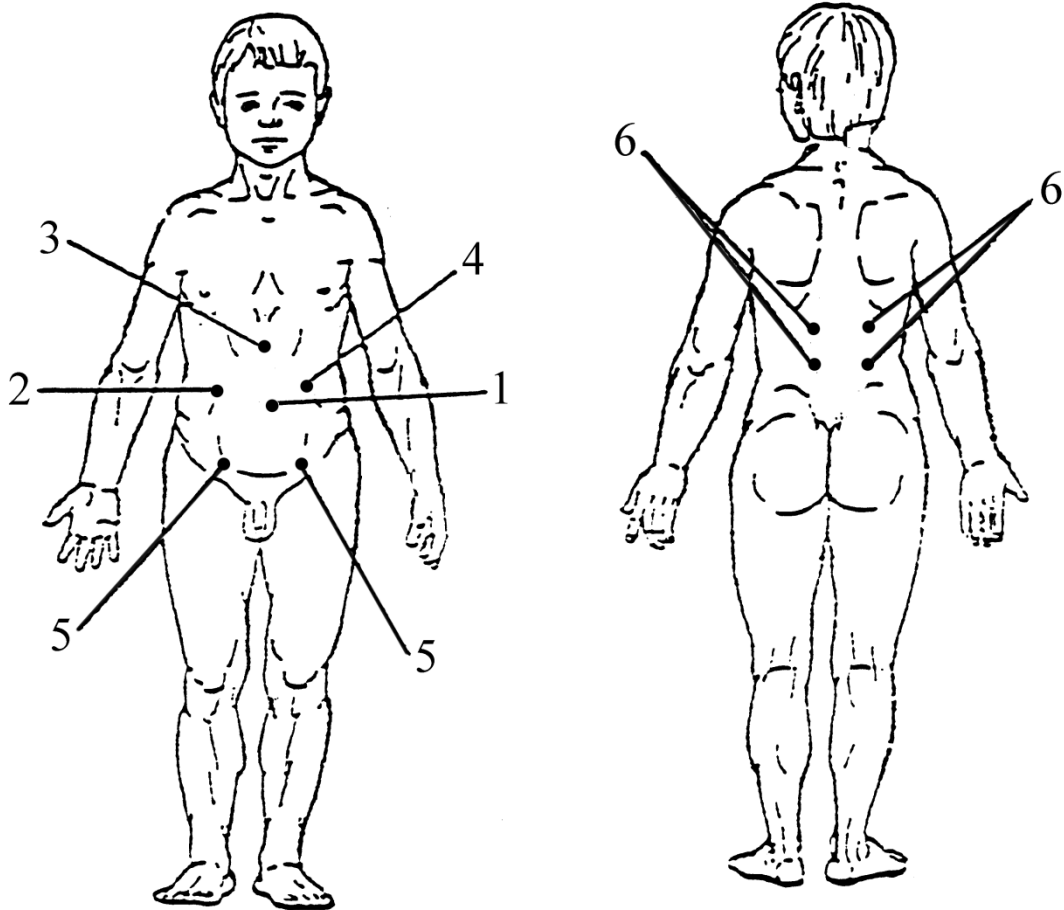
- приложить БП к чакре « третьего глаза » 3-5 мин.
  - приложить БП на мозжечок (затылочная часть) на 1-2 минуты
- (изъятие информации на уровне космической кармы).
- |   |            |
|---|------------|
| 1. Активизация энергетических чакр организма. Приложить БП к чакре №3 | 10 мин.    |
| 2. 4-е межреберье левого края грудины                                 | 5-10 мин.  |
| 3. Не инвазивное воздействие на кровь (левая, правая точки)           | 15 мин.    |
| 4. Локтевые ямки (левая, правая точки)                                | 15 мин.    |
| 5. Проекция печени (каждая точка.)                                    | 15 мин.    |
| 6. Проекция почек (левая, правая точки)                               | 15 мин.    |
| 7. Обработка кожи в зоне процесса                                     | 20 мин.    |
| 8. Для повышения энергетической защиты и укрепления иммунной системы: |            |
| • приложить БП к фалангам пальцев рук                                 | 5-10 мин.  |
| • приложить БП к фалангам пальцев ног                                 | 10-20 мин. |

Сеансы проводятся 2 раза в день (утром и вечером), курс 7 дней.

Можно повторить через неделю.

**Обязательно:** Заземление ступней ног (пол, земля).

## ГАСТРОЭНТЕРОЛОГИЯ ДЕТСКОГО ВОЗРАСТА



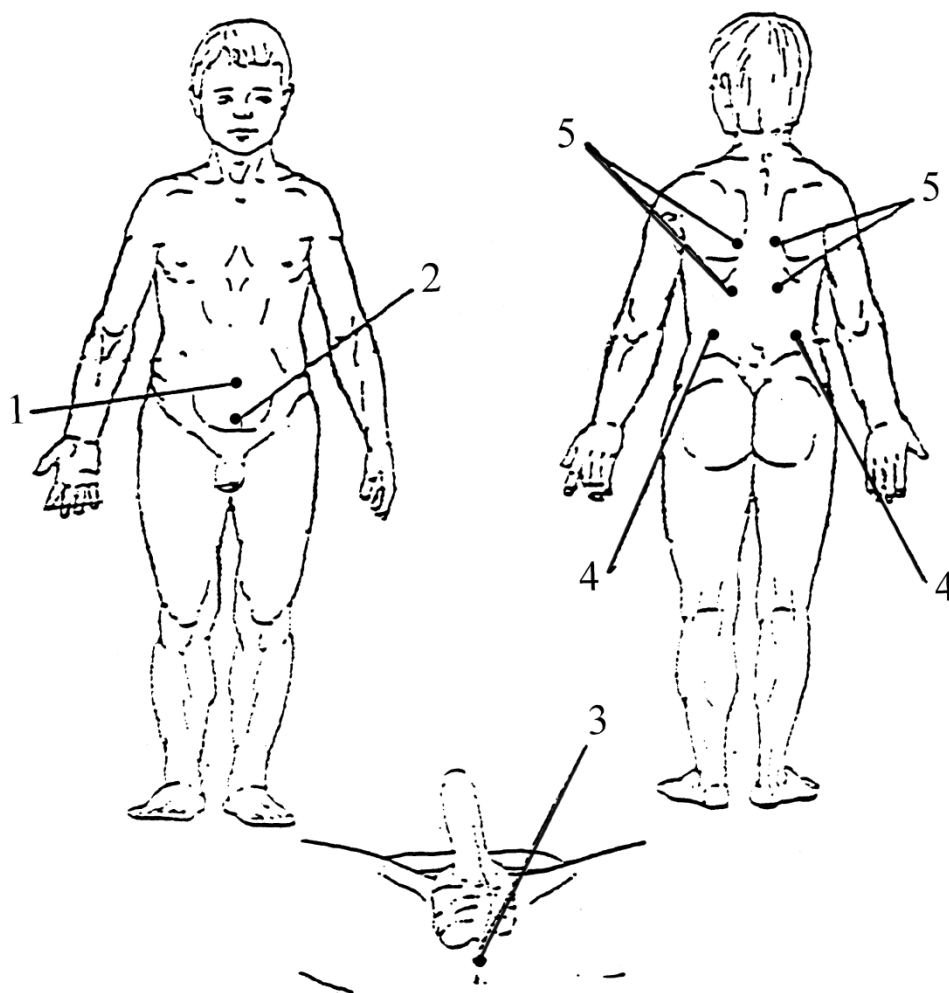
Перед лечением необходимо изъять энергетические вибрации (порча, сглаз):

- приложить БП к чакре « третьего глаза » 3-5 мин.
  - приложить БП на мозжечок (затылочная часть) на 1-2 минуты
- (изъятие информации на уровне космической кармы).
- |  |            |
|--|------------|
| 1. Активизация энергетических чакр организма. Приложить БП к чакре №3          | 10 мин.    |
| 2. Левое, правое подреберье  | 15 мин.    |
| 3. Эпигастрит  | 15 мин.    |
| 4. Зона проекции солнечного сплетения  | 15 мин.    |
| 5. Подвздошная область (левая, правая точки)                                   | 15 мин.    |
| 6. Паравертебральные зоны ниже груди и поясничные отделы (левая, правая точки) | 15 мин.    |
| 7. Для повышения энергетической защиты и укрепления иммунной системы:          |            |
| • приложить БП к фалангам пальцев рук  | 5-10 мин.  |
| • приложить БП к фалангам пальцев ног  | 10-20 мин. |
- Сеансы проводятся ежедневно, курс 7 дней. Можно повторить через неделю.

**Обязательно:** Заземление ступней ног (пол, земля).



## БОЛЕЗНИ ПОЧЕК И МОЧЕВЫВОДЯЩИХ ПУТЕЙ У ДЕТЕЙ



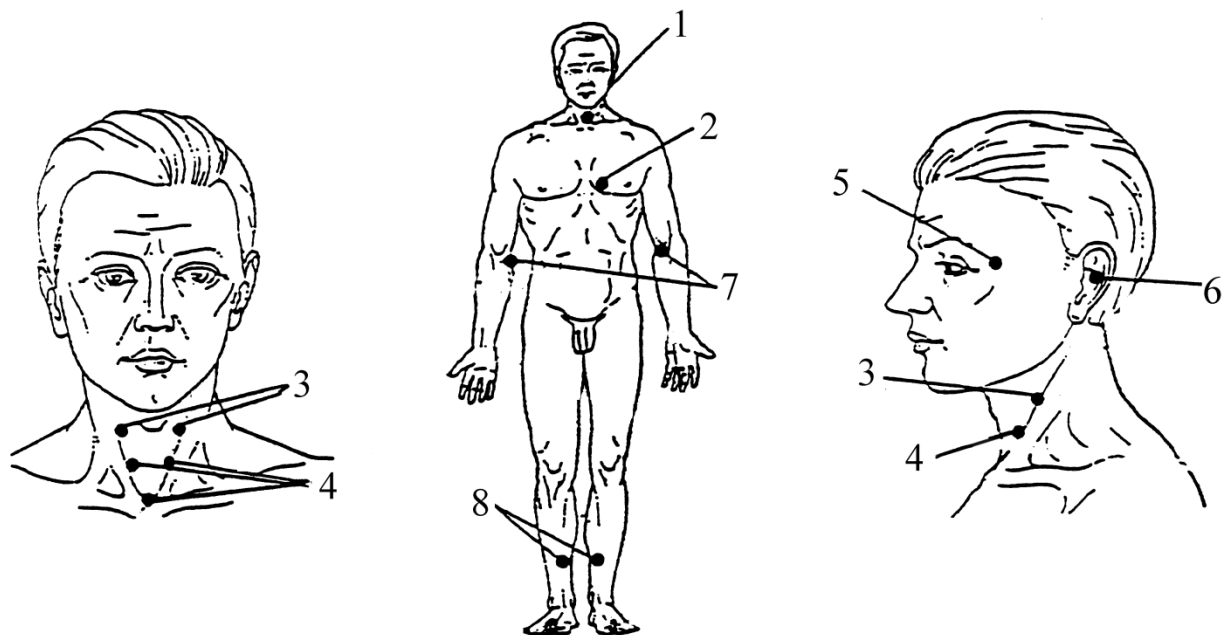
Перед лечением необходимо изъять энергетические вибрации (порча, сглаз):

- приложить БП к чакре « третьего глаза » 3-5 мин.
- приложить БП на мозжечок (затылочная часть) на 1-2 минуты (изъятие информации на уровне космической кармы).
- 1. Активизация энергетических чакр организма. Приложить БП к чакрам №1, 2 10 мин.
- 2. Проекция мочевого пузыря 15 мин.
- 3. Промежность (сидя на кольце) 15 мин.
- 4. Проекция почек в поясничной области (левая, правая точки) 15 мин.
- 5. Паравертебральные зоны от ниже-грудного до пояснично-крестцового отдела (левая, правая точки) 15 мин.
- 6. Для повышения энергетической защиты и укрепления иммунной системы:
  - приложить БП к фалангам пальцев рук 5-10 мин.
  - приложить БП к фалангам пальцев ног 10-20 мин.

Сеансы проводятся ежедневно, курс 7 дней. Можно повторить через неделю.

**Обязательно:** Заземление ступней ног (пол, земля).

## ДИФФУЗНОЕ УВЕЛИЧЕНИЕ ЩИТОВИДНОЙ ЖЕЛЕЗЫ С ПОЯВЛЕНИЕМ УМЕРЕННОГО ТИРЕОТОКСИКОЗА



Перед лечением необходимо изъять энергетические вибрации (порча, сглаз):

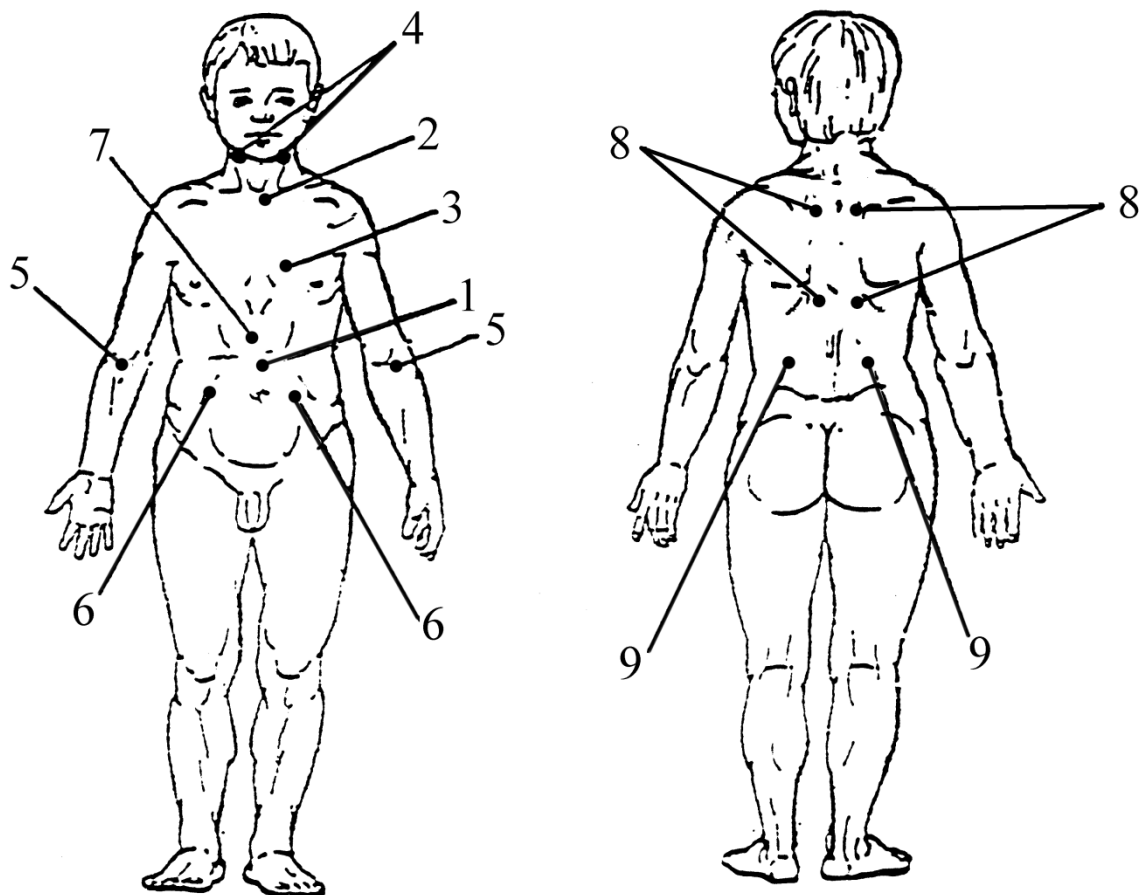
- приложить к БП чакре « третьего глаза » 3-5 мин.
  - приложить БП на мозжечок (затылочная часть) на 1-2 минуты  
(изъятие информации на уровне космической кармы).
1. Активизация энергетических чакр организма. Приложить БП к чакре №5 10 мин.
  2. 4-е межреберье слева у груди 5-10 мин.
  3. Сонные артерии (левая, правая точки) 15 мин.
  4. Зона щитовидной железы и рукояти грудины (каждую точку) 15 мин.
  5. Корпоральная точка (левый висок) 15 мин.
  6. Аурикулярная точка (левое ухо) 15 мин.
  7. Локтевые ямки (левая, правая точки) 15 мин.
  8. Корпоральная зона ниже коленных суставов (левая, правая точки) 15 мин.
  9. Для повышения энергетической защиты и укрепления иммунной системы:
    - приложить БП к фалангам пальцев рук 5-10 мин.
    - приложить БП к фалангам пальцев ног 10-20 мин.

Сеансы проводятся ежедневно, курс 7 дней. Можно повторить через неделю.

### **Обязательно:**

Заземление ступней ног (пол, земля).

## ОБЩЕСОМАТИЧЕСКАЯ СТИМУЛЯЦИЯ ДЛЯ ДЕТЕЙ СТАРШЕ 3-Х ЛЕТ



Перед лечением необходимо изъять энергетические вибрации (порча, сглаз):

- приложить БП к чакре « третьего глаза » 3-5 мин.
- приложить БП на мозжечок (затылочная часть) на 1-2 минуты

(изъятие информации на уровне космической кармы).

1. Активизация энергетических чакр организма. Приложить КМП к чакре №3 10 мин.
2. Рукоятка грудины 15 мин.
3. 4-е межреберье у левого края грудины 5-10 мин.
4. Проекция миндалин (левая, правая точки) 15 мин.
5. Локтевые ямки (левая, правая точки) 15 мин.
6. Подреберье (левая, правая точки) 15 мин.
7. Эпигастрит 15 мин.
8. Паравerteбральные зоны вдоль всего позвоночника (левая, правая точки) 15 мин.
9. Проекция почек (левая, правая точки) 15 мин.
10. Для повышения энергетической защиты и укрепления иммунной системы:
  - приложить БП к фалангам пальцев рук 5-10 мин.
  - приложить БП к фалангам пальцев ног 10-20 мин.

Сеансы проводятся ежедневно, курс 7 дней. Можно повторить через неделю.

### Обязательно:

Заземление ступней ног (пол, земля).

## ПРИБОРЫ СЕРИИ «АКМЭП»


Данные выше схемы, разработанные и апробированные Мироновым Л. Д. ещё в девяностые годы. По этим схемам без медикаментозным методом восстановили своё здоровье десятки тысяч человек. Многие из вас успели заметить, что в перечне диагнозов, рекомендованным к восстановительным процедурам, присутствуют название некоторых заболеваний, которые не подвластны современной медицине в данный период времени. Однако данный приборный метод позволяет, как облегчить, так и полностью ликвидировать подобные заболевания. К ним можно отнести и цирроз, и гепатит, и аллергию. Всё что нужно, так это строго придерживаться рекомендациям.



Указанные в пособии схемы предназначены для работы с приборами серии КМП и «АКМЭП – к» (фото слева, это комплект приборов, среди которых приборы с цветными кольцами – это КМП Миронова Л., а фото справа – это «АКМЭП – к» биопроцессор Капустина В. Эти приборы изготовлены (КМП – изготавливались, а АКМЭП – изготавливаются) в виде колец с внутренним диаметром 50, 75, 100, 110 мм. Кроме лечебного эффекта и обработки воды, приборы способны провести энергетическую очистку предметов от так называемых «наведённых программ». Так же прибором можно дезактивировать продукты питания, питьевую воду, либо бытовые предметы в случае возникшей на то необходимости. Процедура та же, что и при обыкновенной обработке. Следует только помнить, что после каждого прохода, предмету (воде, продуктам) необходимо дать выдержку где-то вдалеке от вас минут 20-30, а потом можно повторить процедуру. При наличии дозиметра необходимо контролировать уровень радиации и повторять процедуры до получения безопасного уровня радиации.

Кроме «АКМЭП – к», имеющим ещё название «Помощник», для работы по восстановлению организма и влияние на внешние факторы и ситуационный план (на ваш личный Мир), разработаны и применяются такие приборы как "АКМЭП - П14 +В21 л" – «Нейрон», «АКМЭП – л» - «Чистотел», «АКМЭП – л «У», «Капелька Атлантиды», «Вертушка ВЛАДиМИРА».

«АКМЭП – л» или «**Чистотел**» предназначен для обезболивания, восстановления повреждённых клеток и тканей. Может быть использован и для работы по некоторым схемам, представленным выше в этом пособии. Так же одна из модификаций предназначена для восстановления функций органов и систем в организме человека. Прибор может с успехом использоваться по влиянию на ситуационный план, то есть активно влиять на события.



Все приборы серии "АКМЭП - л" любых модификаций являются приборами лучевого действия. Учитывая его свойства, он и получил соответствующее название - "ЧИСТОТЕЛ".

Лучевой характер работы приборов не является основным, но с этим нужно считаться. Это свойство требует к себе особого внимания и в какой-то степени аккуратности в пользовании.

В зависимости от мощности прибора, зависят и последствия его действия. Во первых - никогда без необходимости не направляйте луч прибора в сторону человека. Почему?

Если вы держите прибор в правой руке, а на руке у вас БЖ, то любая "шаловная" мысль может найти свою материализацию на объекте, на который было направлено ваше внимание. А если учесть ход наших мыслей и их необузданность, трудно представить последствия "материализации" этих мыслей. Помните, что прибор многократно усиливает поток энергии этих мыслей, а соответственно и их последствия.

Способ управления - ментальный. Может быть изготовлен практически любой мыслимой, но разумной мощностью и площадью сечения луча. В

зависимости от комбинации расположения и функции модулей, зависят и его функциональные особенности. Некоторые особенности уже были описаны на форуме сайта newpower.at.ua

Прибор необходимо держать в вертикальном положении и лучом вверх. Это предохранит окружающих от случайного воздействия прибора.

В связи с тем, что в эзотерике принято всё "мерить руками", то и мощность в этих приборах, это скорее их способность воздействовать на физическое тело, которое можно как-то ощутить сенсестивно. Но прибор (энергия его электромагнитного поля) ведь влияет на человека (равно как и на любое физическое либо энергетические тела) не зависимо от того, чувствует он на себе это влияние или нет. Отсюда и следует - чтобы не наломать дров, необходимо знать и учитывать "мощность" прибора, дабы обезопасить себя и окружающих от негативных последствий этого прибора. В зависимости от мощности прибора обязательно необходимо определять максимально безопасное время работы с ним. Технику безопасности никто не отменял!!! И делается это путём простого запроса.

### «НЕЙРОН»



«Нейрон» предназначен для работы с головным мозгом. Этот прибор разрывает паразитные энергетические связи в структурах головного мозга, восстанавливает его прежние связи и способствует быстрому восстановлению физического тела повреждённых клеток головного мозга. Этот прибор помогает, как облегчить состояние, так и полностью избавиться от таких недугов как болезнь Альцгеймера, Паркинсона и других заболеваний мозга, помогает остановить процесс дегенерации клеток головного мозга с последующим восстановлением

повреждённых клеток и восстановлением их функций. Так же «Нейрон» является практически единственным прибором, способным противостоять чуме современности – радио излучениям сотовой связи и, более опасной её составляющей – беспроводной связи Wi-Fi. Эти радиоизлучения повреждают физические тела клеток головного мозга, не зависимо, хотим мы в это верить или нет. Современная медицина, проведя свои исследования определила, что этот вид излучения больше всего оказывают губительный эффект на клетки головного мозга маленьких детей, ведя к заметному отставанию в их развитии со всеми вытекающими из этого последствиями.

Несмотря на его малую (относительно) мощность, этого достаточно для управления структурами нашего мозга. Ведь всем известно, что для отклонения луча лазера подаётся мысленный "посыл", мощность которого несоизмеримо меньше мощности самого луча. В науке это называется «методом управления слабыми электромагнитными полями». В связи с этим настоятельно рекомендуется пользоваться прибором не более (в среднем) 5-7 минут. В индивидуальных случаях и на начальном этапе (1-3 первых дня) - не более 7 минут.

Какие последствия нарушения рекомендаций?

Во-первых - тошнота. Появляется уже в процессе работы с прибором. Ощущение как при интоксикации. Не исключено, что это состояние возникает на первом этапе из-за резкого повышения в крови нашей же органики. То есть, при интенсивной регенерации, в кровь попадают останки наших старых и больных клеток, останки ликвидированных патогенных возбудителей, что ощелачивает нашу кровь. Это только предположения, но носят обоснованный характер. Но всё же есть склонность считать, что это "перебор" в работе с прибором. Через сутки всё становится на свои места и самочувствие нормализуется. Что же происходит в организме?

При тестировании несколькими ясновидящими выявлено: внутри черепной коробки четко просматриваются все нейроны. Каналы уходят и в спинной мозг. Что происходит в структурах?

В первую очередь разрываются паразитные энергетические связи, которые мешают и затормаживают процессы регенерации и управления этим процессом. Для этого служит и "П" матрица (матрица Панацея).

Второе - это восстановительные процессы на энергоинформационном и физическом уровне. Этому способствует "+В" матрица (матрица «восстановления»).


Работать нужно ежедневно, но только при хорошем самочувствии. При плохом самочувствии - сделайте выходной. Для женщин - дополнительный запрет работы с прибором - во время менструального цикла.

Работа с прибором - всего один месяц. Больше он и не понадобится. Ваш организм за этот месяц возьмёт для себя всё, что ему нужно и в дальнейшем будет работать на "автопилоте". Но это не означает, что его нужно выбросить. Это вы всегда успеете. Пусть лежит, может кому из близких или друзей еще понадобится! А может и самим понадобится через какое-то время. Ведь жизнь полна приключений!?

Для профилактики «Нейроном» можно пользоваться пару раз в неделю по пять – семь минут за сеанс. Этого будет достаточно для запуска восстановительных процессов в организме. В лечебно-восстановительных целях существует определённая схема, которая дана в конце методического пособия.

### «Капелька Атлантиды»

или «Игрушка» разработана по схемам древних фресок Египетских пирамид. Служит как для программного дистанционного профилактического и восстановительного курса воздействия, как на физическое тело человека, так и для воздействия на ситуационный жизненный план.



Состоит из двух частей – собственно прибора «АКМЭП – л» и модулятора. Предназначена для многократного усиления сигнала оператора при работе руками (рукой). Практически, этот прибор превращает простого городского обывателя в экстрасенса. Для работы достаточно, держа «Игрушку» в правой руке, активировать одну из программ для подсознания, визуализировать конечный результат вашего желания и прибор реализует команду «к исполнению».

Для начала отмечу, что «Игрушка» не относится к лучевым по типу, хотя в основе и лежит «АКМЭП – л». Он функционирует по другому принципу. Какому? Хочу назвать его "капельным". Дело в том, что при постановке задачи, прибор формирует некую субстанцию, которая в виде энергоинформационной капельки (палочки, кубика, шарика и пр. фигурки) выходит из ускорителя и попадает на "объект" (потому и "Капелька Атлантиды"). В момент касания (внедрения в орган на человеческом теле) пациент (объект) часто чувствует это. Далее, эта капелька как бы разрастаясь по органу, разрывает паразитическую энергетическую



конструкцию больного органа, удаляет её и обволакивает орган неким защитным коконом. Это раз.

Второе наблюдение - по команде рвутся все паразитические связи, родовые и прочие негативные субстанции и конструкции, которые и привели к патологии. Человек освобождается от каналов утечки энергии со всеми вытекающими.

Третье - при формировании события, формируются энергетические каналы и связи вас в "здесь и сейчас" с событийным фактором, сформированным вами в "там". То есть формируется вами созданная "левая вероятность".

Вот некоторые примеры применения прибора:

- ЗАРЯДКА ВОДЫ В ВАННОЙ (БАССЕЙН)
- ЛЕКАРСТВО, ПОЛУЧЕННОЕ ИЗ ВОДЫ
- ЧИСТКА ПОМЕЩЕНИЯ
- ЗАЩИТА ТЕРРИТОРИИ, ВАШИХ ИНТЕРЕСОВ
- ПЕРЕДАЧА НАМЕРЕНИЙ
- ВОССТАНОВЛЕНИЕ
- ЧИСТКА ЭНЕРГЕТИКИ ОРГАНИЗМА
- СНЯТИЕ КОДИРОВОК

Как это происходит?

Покажем это на примере - **ЗАРЯДКА ВОДЫ В ВАННОЙ**.

Наливаете воду в ванну, одеваете БЖ (желательно на правую руку), направляете прибор в сторону объекта (вода в ванной), активируете любую программу и даете установку (команду): "обработать для меня воду, создать свойства лечебной, восстанавливающей, омолаживающей..." (в общем, на любую вашу фантазию). Так же можно и в малых объёмах - стакан, банка и пр. Можно обработать воду для полива комнатных (и не только) цветов. Свойства воде можно придать на сколько вашей фантазии хватит.

Создана специально для этого программа «Сила мысли». Активировав эту программу, оператор ставит желаемую задачу и визуализирует конечный результат. Всё остальное программа, посредством нашего подсознания, выполняет по кратчайшему маршруту в оптимальном режиме. Таким образом появилась возможность не прилагая усилий зарядить под лечебный эффект воду в любой ёмкости – стакан, банка, бочка, бассейн, небольшой пруд. С опытом появляется простор для творчества в этом аспекте.

И ещё один метод – **ЛЕКАРСТВО, ПОЛУЧЕНИЕ ИЗ ВОДЫ**.

Пресловутое "Плацебо".

Википедия.

Плаце́бо (от лат. placebo, буквально — «понравлюсь») — вещество без явных лечебных свойств, используемое в качестве лекарственного средства, лечебный эффект которого связан с верой самого пациента в действенность препарата. Кроме того, термином эффект плацебо называют само явление улучшения здоровья человека благодаря тому, что он верит в эффективность некоторого

воздействия, в действительности нейтрального. Кроме приёма препарата таким воздействием может быть, например, выполнение некоторых процедур или упражнений, прямой эффект которых не наблюдается. Степень проявления плацебо-эффекта зависит от внушаемости человека и внешних обстоятельств «лечения» — например, от внешнего вида плацебо, его цены и общей сложности получения «лекарства» (это усиливает доверие к его действительности из-за нежелания считать усилия и деньги потраченными зря), степени доверия врачу, авторитета клиники.

Эффект плацебо основан на лечебном внушении. Это внушение не требует каких-либо специальных навыков, так как критичность сознания («не верю») преодолевается путём привязки внушаемой информации к фактическому объекту, как правило — таблетке или инъекции без какого-либо реального воздействия на организм. Пациенту сообщают, что данный препарат обладает определённым действием на организм, и, несмотря на неэффективность препарата, ожидаемое действие проявляется в той или иной мере. Физиологически это связано с тем, что, в результате внушения, мозг пациента начинает выработку соответствующих этому действию веществ, в частности — эндорфинов, которые, по сути, частично заменяют действие препарата.

Второй фактор, обеспечивающий эффективность плацебо — повышение общего иммунитета, «защитных сил» человека. Степень проявления эффекта плацебо зависит от уровня внушаемости человека и физиологической возможности образования необходимых химических соединений.

На основании одного исследования, проведенного на 15 пациентах с тревожным расстройством и опубликованного в 1965 году, было показано, что эффект плацебо может работать даже тогда, когда пациенту сообщили, что он принимает «пустой» препарат. Данное явление может быть объяснено верой пациента в сам метод.

Иногда за плацебо, учёные деятели от медицины, пытаются выдать воду, заговорённую знахарками, малограмотными бабульками которые делают это уже много тысячелетий. А на самом деле эти бабульки силой своего сознания вводят в воду информацию свойств, необходимых и способных вылечить тот или иной недуг у конкретного пациента. Только и всего.

Вода очень хорошо программируется и перепрограммируется, в чём каждый сам может убедиться, повторив «бабулькины» способности и хитрости.

Берёте прибор в правую руку, наводите на банку с водой (лучше стеклянную или керамическую) и даёте установку (команду, как будет вам угодно):

- очистить воду в банке от всякой негативной и позитивной информации (выждите несколько секунд - придёт с опытом)

- зарядить воду информацией лекарственных свойств для полного излечения ... (дяди Васи от ... кашля например)...

- или, как вариант, положите перед собой необходимое для вас лекарство и дайте команду "перенести все свойства этого лекарства на данную воду".

Обязательно указывайте дозировку приёма этой "Водички", добавляя например, к вышесказанному - "для приёма три раза в день по пол стакана (натошак или как вам подскажет ваше подсознание)".

Не заряжайте много и для всей семьи сразу. Препарат должен заряжаться индивидуально под каждого пациента. Заряжайте из расчёта приёма на один - три дня.

Этим способом можно зарядить буквально всё!!!!!!

«АКМЭП – л «У» - является так же составляющей «Игрушки», но только в двадцать раз мощнее. Хотя само понятие «мощность» здесь и присутствует, но больше подходит понятие «эффективность». Скорее всего – в двадцать раз эффективнее. Хотя некоторые могут и поспорить.



### «Вертушка ВЛАДиМИРА»

- прибор, позволяющий увеличить эффективность исполнения поставленной вами задачи и ликвидировать множество препятствий на пути её исполнения. Принцип основан на внедрении некой матрицы в «пространство ваших интересов». Работает абсолютно со всеми выше перечисленными приборами. Выполнен в двух вариантах – для непрерывного действия и для оперативной постановке задачи.

В первом варианте прибор работает круглосуточно на оборотах от 5200 до 6000 об/мин. во втором варианте, прибор работает на оборотах 17000 об/мин. и включается на 10 – 80 минут, в зависимости от задачи (задач) и времени на её постановку.

«Вертушка» с таким же успехом усиливает и работу активированных «Программ для Подсознания». Всё элементарно просто – включаем «Вертушку», активируем любую программу, нужную для вас на данном этапе, путём простой

команды, например «Здоровье Старт» и программа запустилась в усиленном режиме к исполнению. Всё очень просто, не так ли?

Первые испытания показали:

- отлично работает в направлении защиты от магов (при одновременной активизации любой из программ - "Антикиллер" и пр.) - ставит магу метку и блокирует его от Вас навечно. Сможет ли этот маг работать после этой метки - время покажет;
- во время работы вертушки начинается интенсивная работа "Программ";
- в момент запуска вертушки (при постановке задачи на прибор) Вы получаете "знания" из пространства Тота в виде энергоинформационного чипа, который внедряется в пространство мозга и начинает выполнять работу по поставленной Вами задачи;
- каждый пуск ставит свой чип;  
*(не следует делать много запусков, если вы используете хард напрямую подключив к блоку питания компа. После 15 пусков происходит переполнение, с непривычки голова начинает раскалываться. В этом случае необходимо активировать программу "Блокировка" и всё пройдёт через пару минут)*
- пробовали успокоить разъярённый коллектив ... 65-70 человек были успокоены за 15 минут;
- можно провести полный возврат колдуну, выполнившему заказ на... любого из вас;
- во время работы вертушки, **на пару порядков эффективнее** работать с "Капелькой".



При работе «Вертушки», как постоянно работающей, так и оперативной, необходимо следить за своими мыслями. Замечено, что негативные мысли материализуются быстрее, чем позитивные в силу того, что все отрицательные (негативные) мысли почти всегда возникают на эмоциях, и обязательно на негативных и, как известно, любая программа лучше срабатывает на максимально проявленных эмоциях. А теперь представьте, что всё это усиливает ваша «Вертушка»...

Исходя из этого рекомендуем следить за своими мыслями и эмоциями, чтобы избежать нежелательных последствий.

Почти все указанные приборы относятся к приборам общего пользования, но можно изготовить и по индивидуальным схемам.

Что касается приборов спец. назначения, типа "НЕЙРОН", то его желательно использовать индивидуально до полного окончания курса восстановления. То есть месяц. После этого прибор можно передать в пользование другому потребителю (пациенту) по той же схеме. Но это не означает, что кто собрал, тот и может пользоваться. Рекомендуется какое-то время (желательно) прибор содержать в одних руках.

## **СПОСОБ ИСПОЛЬЗОВАНИЯ ПРИБОРНОЙ БАЗЫ ИНСТРУМЕНТЫ И ПОРЯДОК ПРОВЕДЕНИЯ ПРОЦЕДУР**

Любое дело, любая работа любит порядок и чистоту, поэтому приступая к любой работе (процедуре), "почистите" пространство вокруг себя и внутри себя (разумеется и пациента, если вы решили подлечить кого-либо). Для этих целей подходит любая «Программа для Подсознания» из серии "Чистка" - Чистка, Чистка тела, Мастер Эталон чистка и пр., которые даны в соответствующем разделе форума и книге.

Что происходит в этот момент? При активизации Вами этой программы, любой ясновидящий (экстрасенс) опишет вам то, как сверху на вас и на всё, что вас окружает (в пределах комнаты, в которой вы находитесь) сверху опускается золотистое свечение (свет) и аннигилирует всё негативное и темное на своём пути. Это происходит от 5 до 20 минут. По истечении этого времени можно приступать к основным процедурам.

Далее всё очень просто для подготовленного специалиста (сенса), а вот для простого обывателя ... Эффективность всех процедур зависит от того, в каком состоянии находится оператор (то есть Вы). Результат, приближённый к 100% получается в случае, когда оператор находится в ИСС (изменённое состояние сознания). Эта аббревиатура далеко не соответствует действительности, так как наше сознание никак не изменяется, а всего лишь переносится (фокусируется) в другое пространство и концентрирует там своё внимание в состоянии стороннего наблюдателя ..., но пока это общепринятое определение и мы будем придерживаться её. В это состояние поможет вам войти прибор, описанный на сайте <http://openmagic.org/ph/>, у Михаила - БЖ 3.0, так называемый «Браслет Жизни».

На Вас должен быть БЖ 3.0. Он обеспечит Вам нахождение в ИСС. Для большей концентрации внимания и фокусировки на цель, на вас должен быть прибор БЖ 03. (с изготовлением и условиями использования "БЖ" Вы можете ознакомиться на сайте <http://openmagic.org/ph/>).

Для Эффективного управления процессом Вам необходимо активировать программу "Голограмма Целителя".

**И так - минимальный набор оператора для работы:**

- программа "Чистка"

- Панацея

- БЖ 3.0

- БЖ 03

**программа "Голограмма Целителя".**

Уже владея только этим минимальным набором, вы можете творить чудеса - "чистить", изменять жизненные ситуации (даже в режиме реального времени), проектировать ситуацию на объект, вмешиваться в процесс, изменяя его по собственному усмотрению, проектировать "фантом" как на процесс, так и на предмет (и физическое тело в том числе) и многое другое.

Этот минимальный набор служит так же и для высоко эффективной работы со всеми приборами "АКМЭП - к", "АКМЭП - л" и всеми, представленными в этом сборнике.

Для профилактических восстановительных процедур используем приборы серии "АКМЭП". Вот некоторые из них.

## **ВОССТАНОВЛЕНИЕ ОРГАНОВ**

Сам процесс восстановления довольно прост и одинаков для всех органов нашего физического тела. Для этих процедур использовать КМП или АКМЭП – к.

Для высокого эффекта восстановления необходимо:

- 1 - ликвидировать из своей сущности все чужеродные структуры (программы, инграммы, родовые и пр.), сущности и существа.
- 2 - ликвидировать пространственное рассогласование своего энергоинформационного двойника относительно физического тела.
- 3 - восстановить все структуры и связи всех своих тонких и эфирных тел.
- 4 - восстановить работу командных зон на голове
- 5 - восстановить функции систем: саморегуляции, самоочищения, самовосстановления, самоизлечения, саморегенерации.
- 6 - восстановить работу ЖКТ
- 7 - восстановить полностью работу всех органов эндокринной системы (обязательно) и их функций.

Невыполнение любого из пунктов снижает эффективность процесса.

### **Алгоритм Восстановления:**

Начинаем работать по соответствующей схеме работы с приборами (на каждый орган, своя схема) либо АКМЭП - л, либо АКМЭП - к, в порядке, указанном на схеме и дойдя до проекции соответствующего органа (где-то будет в

районе середины схемы):

- ставим прибор на проекцию органа (лучом на орган)
- начинаем дышать по схеме: вдох (в объёме чуть больше среднего) - вдохнув, задержали дыхание на 20 секунд - выдох - выдохнув, задержали дыхание на 20 секунд (и так процедуру проводим в течение 20 минут).
- далее продолжаем работу по схеме.

Для чего нужна задержка дыхания? - описание есть на сайте.

При первых процедурах тяжело будет выдержать временной интервал. Через 3-7 дней организм привыкает к этой экзекуции и соглашается с нами (был случай - при восстановлении сетчатки глаза, пациентка задерживала дыхание на ... 45 секунд в течение всех 20 минут).

Как видите, сама процедура проста, а подготовка занимает уйму времени. Хотя и не сказать что так уж много - от месяца до двух. Можно пытаться и не выполнять условия подготовки, но на этом ничего не выиграете. Только время потеряете.

Бывают случаи, когда на восстановление не требуется такая тщетная подготовка, а сами и процедуры проводятся одновременно с лечебными, не акцентируя на дыхательной "экзекуции". Но бывает, что простая барабанная перепонка не хочет восстановиться без этой подготовки. Так что пусть каждый выбирает свой путь - это будет Ваш собственный опыт.

Курение, алкоголь и наркотики противопоказаны как во время проведения процедур, так и в течение последующих 3х лет после.

## Г Р И П П

Весь мир знает, что лекарства от гриппа нет и быть не может (в силу особенностей самого вируса гриппа), однако наша медицина упорно впаривает людям вакцину (за деньги), которая ... как мёртвому припарки ...

Вот простая (очень даже) методика, по которой за три - пять процедур Вы сможете "разобраться" с этим вирусом. Сразу оговорюсь, эти процедуры нужно применять сразу, как только почувствовали недомогание - ломота по всему телу (насморка и температуры может и не быть - сейчас такой грипп гуляет) в течении первых двух суток. Потом будет сложнее.

Итак последовательность областей обработки:

- 1 - Энергетическая чистка (смотри предыдущие посты) - 15-20 мин.
- 2 - БП в область "третьего глаза" - 10-15 мин.
- 3 - БП на область шеи (горла) 10 мин.
- 4 - БП на ... лицо (при диаметре 100 мм. внутренним диаметром захватываем и область носа и область ротовой полости одновременно), вдыхаем носом, выдыхаем ртом - 20-30 мин.
- 5 - два БП на обе руки на область локтевого сгиба (БП одеваете на руки до локтя, луч должен быть направлен к вашим плечам) - 15-20 мин.

Процедуры провести трижды в день. Если лечение начали вовремя, в первые пару суток, то за сутки всё решили. Если чуть опоздали - продолжайте до полной ликвидации.

БП всегда направляйте лучом к телу. Это обязательно.

### **Болезнь МАРГЕЛОНА.**

Возникает при определённой концентрации и составляющих из продуктов питания с ГМО. Концентрация и составляющие для появления первых симптомов - индивидуальны. Чем слабее организм, тем быстрее возникает заболевание. Болезнь протекает по разному но причина и метода избавления одна...

Метод борьбы с недугом:

- полностью исключить из рациона продукты с ГМО
- максимально возможно прекратить приём пищи (если совсем в тягость, то немного продуктов из собственного огорода с гарантией отсутствия ГМО)
- пить только родниковую воду, пропущенную через кольцо (АКМЭП, КМП) - структурированную
- дважды в день по 15 - 20 минут "АКМЭП - л" (или КМП) на локти (для активации крови)
- периодически выставлять БП на Муладхара чакру на 15-20 минут для повышения и постоянного поддержания высокого энергетического потенциала организма (два-три раза в день).

Отсутствие питания и высокий энергетический потенциал приводят к распаду плазмоидов (неких существ, которые и являются видимой причиной болезни). И никаких лекарств. От этой дряни лекарств не существует, но приём препаратов приводит к снижению иммунитета.

Вот и всё.

В этой части альбома показаны некоторые схемы, не имевшие своего места в схемах Л.Д. Миронова. Причина проста – человечеству известны более 30000 заболеваний, которые невозможно внести в единый справочник, тем более в краткий. Но в силу того, что в процессе составления этого альбома, возникала необходимость в разработке оных, то и решено было их обозначить. И так продолжим.

### **ХАЛАЗИОН,**

кожное заболевание. Результат инфекции. Специальной схемы на этот недуг никогда не составляется. Просто общий подход.

для ликвидации (прибором АКМЭП):

- предварительная чистка энергетики организма по любой методе
- активируется Свадхистхана (2 чакра) - 10 мин
- на очаг - 15 мин

Для профилактики можно кольца одевать на локти - по 15 мин.



Кого-то интересует тема "**Отит**" - как избавиться?

Для начала немного пояснений. В середине первой декады века пришлось столкнуться с темой "**незаживающих ран**". Где-то вскользь на этом сайте уже проходило вроде... Так вот, исследовав эту проблему методом Пучко, обнаружил причину (не первопричину). Причина - наличие в крови патогенных возбудителей **из разряда проказовых**. Традиционная медицина, естественно, эту патогенку обнаружить не может и поэтому врачи изгалялись над пациентом всякими мазями и примочками, опустошая его кошелёк. И это продолжалось несколько лет.

Тема достаточно простая, поэтому буду краток.

**При отите** - работаем приборами "АКМЭП - к" на локти для стимулирования очистки крови, и "АКМЭП - л" по схеме "Абсцесс" и точку прямо на ушную раковину.

**ПРИ НЕЗАЖИВАЮЩИХ РАНАХ** - работаем теми же приборами, только по схеме "Абсцесс" и подобных.

Что происходит? Каждый вид патогенки имеет свою среду обитания, а значит и проживает только на той территории, где ей более комфортно. Кровь же служит транспортным средством для смены места обитания. Вот именно для этого: "АКМЭП - к" служит для создания дискомфорта, для всех видов патогенки, в пространстве крови и там же её частичной ликвидации; "АКМЭП - л" служит для локальной ликвидации патогенки и восстановлению поврежденного участка клеточной структуры кожи.

Просто? Тогда вперед, дерзайте и будьте здоровы.

### **Искривление позвоночника**

убрать достаточно легко... даже не специалисту.

Если в Вашем окружении есть такие же, как Вы (носители БЖ), посоветую ему загрузить в подсознание программу "Созидатель" и начать работу с Вашим позвоночником. Если вы хотите помочь кому либо, то проведите ту же процедуру. Вся работа заключается в следующем:

- сначала проведите общую чистку,
- обе руки положить на позвоночник, на проблемную область и мысленно дать команду (не суть важно кому, все равно работает): чужеродные конструкции и вибрации сжигаю, сжигаю, сжигаю....
- солевые отложения размягчаю, размягчаю, размягчаю...
- растворенную соль удаляю, удаляю, удаляю...
- мышечные спазмы ликвидирую, ликвидирую, ликвидирую...
- восстанавливаю функции кровеносных, лимфатических сосудов и капилляров восстанавливаю, восстанавливаю, восстанавливаю...
- восстанавливаю систему саморегуляции, самоочищения, самовосстановления, саморегенерации и восстанавливаю, восстанавливаю, восстанавливаю...

Между пунктами - как бы снимая одной ладонью с другой проговаривайте: «негативные вибрации сжигаю, сжигаю, сжигаю...»

Каждый пункт процедуры - минут по пять - семь. Как правило, сколиоз уходит за пять - семь процедур. У малолетних детишек - от одной до трех процедур.

Вот и все. Никаких проблем.

### **Восстановление повреждённых клеток головного мозга (профилактика для пользователей сотовыми телефонами)**

Процедура достаточно проста, используемый прибор – «Нейрон».

- сначала как всегда – общая чистка,
- «Нейрон» (спарка) на височную область на уровне верхнего края уха (парная точка - слева, справа) – 5-7 мин,
- «Нейрон» одиночный по срединной линии лба на границе волос – 5-7 мин,
- «Нейрон» одиночный по срединной линии два цунь назад от макушки - 5-7 мин,
- два одиночных «Нейрон» (парная точка – слева, справа) на подзатылочные впадины – 5-7 мин.

При тяжёлой форме, курс - трижды в день в течение месяца работы – два месяца перерыв – ещё месяц работы. Анализы покажут, есть ли необходимость повторить курс.

При средней тяжести заболевания – дважды в день в течение месяца.

Профилактика – раз в неделю по 5-7 мин.

### **Энергетическая чистка - 27 уровней**

В первой части альбома мы уже рассматривали некоторые свойства чакрам, охарактеризованных в методическом пособии Л. Д. Миронова. К семи основным чакрам мы добавили ещё четырнадцать. Но и это ещё не все. По некоторым данным их гораздо больше. В общей сложности их более 72 тысяч. Основная же работа, как правило, ведётся по семи чакрам, о которых говорилось выше, но ...

Для более полноценной работы, а тем более, если вам необходимо решить достаточно серьёзную проблему, либо вы хотите восстановить повреждённый или удалённый из вашего тела хирургическим путём орган, вам понадобится поработать более чем с семью основными чакрами.

Имея в наличии достаточно серьёзную приборную базу, которая позволяет проникнуть в глубокие слои Пространств, являющихся неотъемлемой частью нашей сущности и самого нашего существования, глупо было бы не воспользоваться возможностью корректировки их жизненных, физиологических и физических составляющих. Эта корректировка ещё на шаг, а может и больше,

приблизит человека к долголетию в безропотном и достаточно хорошем самочувствии. Что для этого нужно? Просто содержите чакрамы в чистоте. Это уже очень много!

Даём краткий перечень работ, необходимых для энергетической коррекции.

1– Провести глубокую чистку (можно использовать любой метод – работа с КМП, АКМЭП, расписанный выше в данном пособии, работа с «Программами для Подсознания»);

2– почистить эфирные тела на всех уровнях организма;

3– почистить тонкие тела на всех уровнях организма;

4– ликвидировать смещение эфирных, и тонких тел;

5- ликвидировать пространственное рассогласование эфирных и тонких тел на всех уровнях организма, вплоть до внутриядерного уровня;

6- почистить осевой канал «Ахарата»

«Ахарата» - осевой энергетический канал, идущий по телу от темени до копчика, а так же выше и ниже. На «Ахарате» фокусируются все чакры; после чистки, восстановите её связь с чакрами (путём постановки задачи подсознанию);

7- далее просто перечислим чакрамы в их порядковом расположении

«Раджимайя» чакра – расположена на уровне щиколотки, парная (слева, справа) - через неё к нам поступает поток Творческой Потенции Мира, это антипод Сахасрара чакры;

8- «Муладхара» чакра – расположена на уровне копчика, парная (спереди и сзади), радирует по ночам, несёт в себе Земную живую силу (активно накачивается гравиполем планеты Уран, если Муладхару осознать как деталь Солнечной системы);

9- «Линганха» чакра – на палец ниже лобка, парная (спереди, сзади) - её специфика в том, что она энергетически оформляется подпространственной энергетикой - если у вас этот центр не осознан, его могут накачать на любую тему (кто угодно и на что угодно, но не обязательно вам на пользу);

10- «Свадхистхана» чакра – расположена на три пальца выше лобка, парная (спереди, сзади) - сексуальный центр, работающий на энергии Земли – открыть его и просто и сложно;

11- «Манипура» чакра – расположена на три пальца выше пупка, парная – сформирована полями отца, матери и всем конгломератом родственников, живущих и умерших – открывается соответственно по теме (в то время, когда вам это нужно);

12- «Астрапура» чакра – расположена между солнечным сплетением и пупком посередине, парная – раскрывается при медитации на неё;

13- «Сурьяджива» чакра – расположена в центре солнечного сплетения, парная – астрально энергетический аккумулятор человека – создаётся путём замыкания верхних солнечных и нижних земных сенс-гравитаций, ян и инь,

энергетически осознанного Адибудды и неосознанного Махамайи – однажды создавшись, приобретает тенденцию самонасыщения без прямого контроля;

14- «**Анахата**» чакра – расположена в центре груди, парная – чакра любви к частному индивидууму – раскрывается Возвышенной расслабленностью;

15- «**Зверпра**» чакра – протоанакхата – расположена по центру груди на ладонь ниже шеи, парная – раскрывается при определённом подключении к Динозавро-плану – после включения Зверпры начинает работать правое сердце (астральный орган), физические процессы убыстряются, физические силы человека увеличиваются, усталость при любой работе не наступает (реализация «Силы Дракона»);

16- «**Селма**» чакра – расположена в основании шеи на уровне ключичной ямки, парная – в неосознанном режиме этот центр выкачивает из нас энергетику в пользу Луны и Марса – ДЖИ (долгожители) это знают и волевой концентрацией, только для себя возвращают часть утечки назад, теперь это делают и КЖИ (короткожители) – техника возврата: надо сконцентрироваться на теме эфирного тела Луны – Марса – Дайи и соединиться с ними. Это не трудно, ибо оно в нас отражено от рождения человечества (Луна – Марс – Венера);

17- «**Вишудха**» чакра – расположена на середине шеи, парная – центр Эфирного тела Земли – чтобы она работала ритмично, нужно представить что вы погрузились в протоядро Земли, когда не было у неё ни материального, ни астрального тела – излучения при этом идут очень тонкие, сразу покрывают всё тело – в результате всего гармонизируется работа астральных и ментальных структур через общую физиологию;

18- «**Ажвира**» чакра – расположена в центре верхнего начала шеи, парная – психополе Венеры, осуществляющего акт спонтанного «неосознанного» мышления – лучше не раскрывать – используется каратеками высокого уровня;

19- «**Карма**» чакра – расположена на входе в ротовую полость, парная – чакра разрыва ментала с астралом – довольно эзотерическая чакра, используется ведьмами для достижения эффекта, называемого «Ведьмин Поцелуй», после чего человек сходит с ума, умирает либо остаётся фанатично влюблённым – работа по определённой технике позволяет работать на любом расстоянии;

20- «**Заржи**» чакра – расположена на уровне переносице, парная – раскрывается подключением к эгрегору Беременных Женщин (ЭБЕЖ) с выходом на сидхи-сверх способности – при воздействии на эту чакру другого человека, появляется Магическая Сила приказа на подчинение;

21- «**Зверча**» чакра – расположена на уровне бровей, парная – раскрывается подключением эгрегора индивидуального тотемного животного (тотема), что повышает физиологическую силу организма, а так же на порядок увеличивается мощность излучения лично-волевого Аджна-Центра;

22- «**Аджна**» чакра – расположена на уровне центра лба, парная – создаёт в человеке волевой ментал для обычной жизни – если встречаются личные трудности в её раскрытии до свободной энергии, то можно поискать тип животного (часто собака), чья воля перебила вам само концентрацию – мысленно её убить или прогнать, но избавиться от неё и спокойно идти дальше, иначе вы не сможете следовать своему Высшему Предначертанию;

23- **«Царча»** чакра – расположена на уровне кромки лба, парная – очень эзотерическая чакра – те, кто работает с ней, считают себя «Владыками Мира» и не без основания...;

24- **«Протомонада»** чакра – расположена на 1 палец ниже «Сахасрара» чакры – раскрывается прочувствованием на этом уровне своей протоклетки, то есть осознанием своего Монадного протосостояния – ключевая чакра при входе в Кракен-поле – «Осознать своё Монадное протосостояние» - это вернуться к истоку своего энергетического зарождения и получить возможность скорректировать из своего времени недоработки прошлых лет – здесь путь теоретически к бессмертию, практически к долгожительству;

25- **«Сахасрара»** чакра – расположена на темени (тысяче лепестковый лотос) – открывается она или полным отключением нижнего сознания, или чёткой интеллектуальной заданностью по Брахмолае на конкретный Космический объект – чакра вне интеллектуального освоения, вживания в космические Миры и субстанции;

26- **«Брахмолая»** чакра – расположена на 4 пальца выше Сахасрара чакры (над теменем) – сансовый сгусток в центре над головой – собирается волей и желанием медитатора – на неё осуществляется «эгрегорное общепсихосферное мышление», в отличие от бытового (Аджна, Вишудха);

27- **«Динчел»** чакра – расположена на палец выше Брахмолая чакры – раскрывается путём ментально-волевого подключения к Меркурию – при этом достигается создание у себя единой резонансной работы обоих полушарий мозга с выходом на солнечно-галактический астраломозг, что даёт возможность получать информацию глобального масштаба (например, о формах жизни на других планетах);

28- далее идут **«Аани»**, **«Рааклима»**, **«Улуугума»**, **«Сваагали»**, **«Эйяаа»** чакры и **«Центральная Падма Индивидуального Космического Духа»**, которые на данном этапе развития человечества не возможны к пониманию. Для самоуспокоения можно выставить БП над головой вверх лучом и выдержать несколько минут. Это даёт некие подвижки в положительную сторону. Почему некие? Да потому, что наши приборы, как и любые физические приборы, создающиеся в научных лабораториях, пока по частотным характеристикам не дотягивают до их уровня. И всё же...;

29- далее восстановить прямые и обратные каналы связи, каналы управления и синхронизацию между этими чакрами, между чакрами и эфирными телами, между чакрами и тонкими телами, между чакрами и физическим телом на всех уровнях, вплоть до внутриядерного (поставив задачу перед подсознанием).

Все процедуры можно проводить любыми приборами АКМЭП, так как они имеют солидную длину луча. Некоторые уходят в бесконечность и потому подходят для работы по высокочастотным чакрам – от Брахмолая чакры и выше. К ним относятся «АКМЭП – л «У», как самостоятельное изделие, так и приборы возможно последующего изготовления.

## ПРАВИЛА ПОСЕЩЕНИЯ МАСТЕРА

Многие посещают целителей, но не все имеют представление о правилах, которые должны соблюдаться при подобных лечебно-восстановительных процедурах. А ведь это ещё один из факторов, влияющих на результат работы. Вот некоторые из них:

1. нельзя приходить на процедуры в чёрном (чёрный цвет перебивает всю работу)
2. не расчёсывайтесь
3. отправляясь к «мастеру», нельзя отвечать на вопрос: куда ты направляешься?
4. мастера не ругают, с ним не спорят (при нём нельзя ругать других – он может просто вас выгнать)
5. нельзя ходить к мастеру с кем-то (ваш провожатый может перебивать работу)
6. нельзя есть мясо перед приходом к «мастеру»

Этот небольшой перечень правил поможет ускорить ваше восстановление